

# WYBORY DO RADY MIASTA NA PRAWACH POWIATU

## PROTOKÓŁ Z WYBORÓW

do Rady Miasta Torunia sporządzony dnia 18 listopada 2014r. przez Miejską Komisję Wyborczą w Toruniu

I. Dla wyboru Rady Miasta Torunia utworzono 4 okręgi wyborcze, w których łącznie wybierano 25 radnych.

II. Komisja stwierdziła, co następuje:

1.<sup>1</sup> Wyborów nie przeprowadzono w ..... okręgu(ach) wyborczym(ych), tj. okręgu nr ..... z powodu braku zarejestrowanej listy kandydatów na radnego, w związku z czym - mandatów pozostało nieobsadzonych.

2.<sup>2</sup> Głosowania nie przeprowadzono w ..... okręgach wyborczych, tj. okręgu ....., w których - liczba zarejestrowanych kandydatów była równa liczbie mandatów w okręgu/ach lub - liczba zarejestrowanych kandydatów była mniejsza od liczby mandatów w okręgu i w związku z tym, ze względu na mniejszą liczbę kandydatów, ..... mandaty pozostały nieobsadzone.

III. Komisja potwierdza, iż otrzymała protokoły głosowania od 120 obwodowych komisji wyborczych.

Na podstawie tych protokołów Komisja sporządziła zestawienie wyników głosowania w okręgach i uwzględniając liczby głosów ważnych w okręgach wyborczych oraz głosów ważnych oddanych na poszczególne listy kandydatów ustaliła:

1. Na wszystkie listy we wszystkich okręgach wyborczych oddano ogółem głosów ważnych 57018.
2. Liczba głosów ważnych oddanych w wyborach do Rady stanowiąca, co najmniej 5% wszystkich głosów ważnych z pkt 1, która stanowi warunek udziału list w podziale mandatów, wynosi 2851.

3. Warunek wskazany w pkt 2 spełniły i w związku z tym prawo do uczestniczenia w podziale mandatów uzyskały listy następujących komitetów wyborczych:

|  |        |
|--|--------|
| 1. Lista nr 3— KW Prawo i Sprawiedliwość   | 15 914 |
| 2. Lista nr 4— KW Platforma Obywatelska RP | 14 418 |
| 3. Lista nr 6— KKW SLD Lewica Razem        | 5 285  |
| 4. Lista nr 15— KWW Czas Mieszkańców       | 6 656  |
| 5. Lista nr 16— KWW Michał Zaleski         | 12 999 |

4. Wobec niespełnienia warunku wskazanego w pkt 2 prawa do uczestniczenia w podziale mandatów nie uzyskała lista następującego komitetu wyborczego:

|   |       |
|---|-------|
| 1. Lista nr 7— KW Nowa Prawica — Janusza Korwin-Mikke | 1 746 |
|---|-------|

IV. Komisja na podstawie zestawień wyników głosowania w okręgach i uwzględniając liczby głosów ważnych w okręgach wyborczych oraz głosów ważnych oddanych na poszczególne listy kandydatów i kandydatów z tych list ustaliła wyniki wyborów w okręgach:

**Okręg wyborczy nr 1 obejmujący 6 mandatów.**

Wybory odbyły się,

Głosowanie przeprowadzono,

1. Komisja stwierdza, że w okręgu wyborczym mandaty przypadają następującym listom, które uzyskały największe ilorazy wyborcze:

2 mandaty dla listy nr 3 - KW Prawo i Sprawiedliwość

1 mandat dla listy nr 4 - KW Platforma Obywatelska RP

1 mandat dla listy nr 15 - KWW Czas Mieszkańców

2 mandaty dla listy nr 16 - KWW Michał Zaleski

Radnymi zostali wybrani:

1) Klabun Wojciech Bernard  
z listy nr 3 KW Prawo i Sprawiedliwość

2) Jakubaszek Michał Robert  
z listy nr 3 KW Prawo i Sprawiedliwość

3) Józwiak Bartłomiej Andrzej  
z listy nr 4 KW Platforma Obywatelska RP

4) Cichowicz Maciej Sławomir  
z listy nr 15 KWW Czas Mieszkańców

5) Zaleski Michał Franciszek  
z listy nr 16 KWW Michał Zaleski

6) Zając Danuta Halina  
z listy nr 16 KWW Michał Zaleski

2.<sup>3</sup> W związku z tym, iż -kandydatów otrzymało równą liczbę głosów uprawniającą do przyznania im mandatu z listy nr -radnym(a) został(a) -, który(a) otrzymał(a) największą liczbę głosów w większej liczbie obwodów głosowania.


3.<sup>3</sup> W związku, z tym, iż także liczba obwodów, w której kandydaci uzyskali największą liczbę głosów była równa, radnym(a) w wyniku losowania został(a) został(a)

4. Komisja stwierdza, że - mandat(y) nie został(y) obsadzony(e), bowiem liczba kandydatów umieszczonych na:

- liście nr - (-) jest mniejsza niż liczba mandatów przypadających na tę listę (-).

5.<sup>4</sup> Komisja stwierdza, że - mandat(y) nie został(y) obsadzony(e) bowiem liczba kandydatów umieszczonych na zarejestrowanej(ych) liście/listach w okręgu, którzy uzyskali mandaty radnych bez przeprowadzania głosowania (-) była mniejsza od liczby mandatów w okręgu (-).

6.<sup>4</sup> Komisja stwierdza, że wobec niezarejestrowania żadnej listy kandydatów na radnych w okręgu pozostaje nieobsadzonych 6 mandatów



Symbol kontrolny systemu informatycznego i jego kod kreskowy

**Okręg wyborczy nr 2 obejmujący 5 mandatów.**

Wybory odbyły się,

Głosowanie przeprowadzono,

1. Komisja stwierdza, że w okręgu wyborczym mandaty przypadają następującym listom, które uzyskały największe ilorazy wyborcze:

1 mandat dla listy nr 3 - KW Prawo i Sprawiedliwość

1 mandat dla listy nr 4 - KW Platforma Obywatelska RP

1 mandat dla listy nr 6 - KKW SLD Lewica Razem

1 mandat dla listy nr 15 - KWW Czas Mieszkańców

1 mandat dla listy nr 16 - KWW Michał Zaleski

Radnymi zostali wybrani:

- 1) Wojtasik Karol Maria  
z listy nr 3 KW Prawo i Sprawiedliwość
- 2) Gulewski Paweł Dominik  
z listy nr 4 KW Platforma Obywatelska RP
- 3) Frąckiewicz Marian Michał  
z listy nr 6 KKW SLD Lewica Razem
- 4) Scheuring-Wielgus Joanna Izabela  
z listy nr 15 KWW Czas Mieszkańców
- 5) Fiderewicz Zbigniew Marian  
z listy nr 16 KWW Michał Zaleski

2.<sup>3</sup> W związku z tym, iż -kandydatów otrzymało równą liczbę głosów uprawniającą do przyznania im mandatu z listy nr -radnym(a) został(a) -, który(a) otrzymał(a) największą liczbę głosów w większej liczbie obwodów głosowania.

3.<sup>3</sup> W związku, z tym, iż także liczba obwodów, w której kandydaci uzyskali największą liczbę głosów była równa, radnym(a) w wyniku losowania został(a) został(a)

4. Komisja stwierdza, że - mandat(y) nie został(y) obsadzony(e), bowiem liczba kandydatów umieszczonych na:

- liście nr - (-) jest mniejsza niż liczba mandatów przypadających na tę listę (-).

5.<sup>4</sup> Komisja stwierdza, że - mandat(y) nie został(y) obsadzony(e) bowiem liczba kandydatów umieszczonych na zarejestrowanej(ych) liście/listach w okręgu, którzy uzyskali mandaty radnych bez przeprowadzania głosowania (-) była mniejsza od liczby mandatów w okręgu (-).

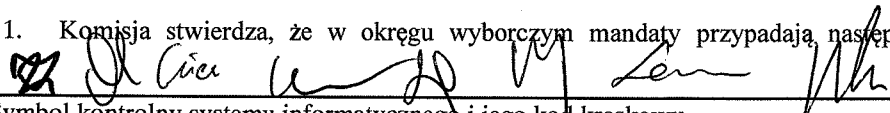
6.<sup>4</sup> Komisja stwierdza, że wobec niezarejestrowania żadnej listy kandydatów na radnych w okręgu pozostaje nieobsadzonych 5 mandatów

**Okręg wyborczy nr 3 obejmujący 6 mandatów.**

Wybory odbyły się,

Głosowanie przeprowadzono,

1. Komisja stwierdza, że w okręgu wyborczym mandaty przypadają następującym listom, które uzyskały

  
Symbol kontrolny systemu informatycznego i jego kod kreskowy

największe ilorazy wyborcze:

- 2 mandaty dla listy nr 3 - KW Prawo i Sprawiedliwość
- 2 mandaty dla listy nr 4 - KW Platforma Obywatelska RP
- 1 mandat dla listy nr 15 - KWW Czas Mieszkańców
- 1 mandat dla listy nr 16 - KWW Michał Zaleski

Radnymi zostali wybrani:

- 1) Michałek Iwona Krystyna  
z listy nr 3 KW Prawo i Sprawiedliwość
- 2) Kowalski Jacek  
z listy nr 3 KW Prawo i Sprawiedliwość
- 3) Rzymyszkiewicz Michał Jacek  
z listy nr 4 KW Platforma Obywatelska RP
- 4) Wiśniewski Paweł  
z listy nr 4 KW Platforma Obywatelska RP
- 5) Olszta-Bloch Magdalena  
z listy nr 15 KWW Czas Mieszkańców
- 6) Czyżniewski Marcin Olaf  
z listy nr 16 KWW Michał Zaleski

2.<sup>3</sup> W związku z tym, iż -kandydatów otrzymało równą liczbę głosów uprawniającą do przyznania im mandatu z listy nr -radnym(a) został(a) - , który(a) otrzymał(a) największą liczbę głosów w większej liczbie obwodów głosowania.

3.<sup>3</sup> W związku, z tym, iż także liczba obwodów, w której kandydaci uzyskali największą liczbę głosów była równa, radnym(a) w wyniku losowania został(a) został(a)

4. Komisja stwierdza, że - mandat(y) nie został(y) obsadzony(e), bowiem liczba kandydatów umieszczonych na:

- liście nr - (-) jest mniejsza niż liczba mandatów przypadających na tę listę (-).

5.<sup>4</sup> Komisja stwierdza, że - mandat(y) nie został(y) obsadzony(e) bowiem liczba kandydatów umieszczonych na zarejestrowanej(ych) liście/listach w okręgu, którzy uzyskali mandaty radnych bez przeprowadzania głosowania (-) była mniejsza od liczby mandatów w okręgu (-).

6.<sup>4</sup> Komisja stwierdza, że wobec niezarejestrowania żadnej listy kandydatów na radnych w okręgu pozostaje nieobsadzonych 6 mandatów


**Okręg wyborczy nr 4 obejmujący 8 mandatów.**

Wybory odbyły się,

Głosowanie przeprowadzono,

1. Komisja stwierdza, że w okręgu wyborczym mandaty przypadają następującym listom, które uzyskały największe ilorazy wyborcze:

- 2 mandaty dla listy nr 3 - KW Prawo i Sprawiedliwość
- 3 mandaty dla listy nr 4 - KW Platforma Obywatelska RP

  
Symbol kontrolny systemu informatycznego i jego kod kreskowy

1 mandat dla listy nr 15 - KWW Czas Mieszkańców

2 mandaty dla listy nr 16 - KWW Michał Zaleski

Radnymi zostali wybrani:

- 1) Rasielowski Zbigniew  
z listy nr 3 KW Prawo i Sprawiedliwość
- 2) Szuba Ludwik Stanisław  
z listy nr 3 KW Prawo i Sprawiedliwość
- 3) Walkusz Łukasz  
z listy nr 4 KW Platforma Obywatelska RP
- 4) Żejmo-Wysocka Krystyna Danuta  
z listy nr 4 KW Platforma Obywatelska RP
- 5) Myrcha Arkadiusz  
z listy nr 4 KW Platforma Obywatelska RP
- 6) Kowalska Sylwia Karolina  
z listy nr 15 KWW Czas Mieszkańców
- 7) Beszczyński Jarosław Mirosław  
z listy nr 16 KWW Michał Zaleski
- 8) Ząbik Jan  
z listy nr 16 KWW Michał Zaleski

2.<sup>3</sup> W związku z tym, iż -kandydatów otrzymało równą liczbę głosów uprawniającą do przyznania im mandatu z listy nr -radnym(a) został(a) -, który(a) otrzymał(a) największą liczbę głosów w większej liczbie obwodów głosowania.

3.<sup>3</sup> W związku, z tym, iż także liczba obwodów, w której kandydaci uzyskali największą liczbę głosów była równa, radnym(a) w wyniku losowania został(a) został(a)

4. Komisja stwierdza, że - mandat(y) nie został(y) obsadzony(e), bowiem liczba kandydatów umieszczonych na:

- liście nr - (-) jest mniejsza niż liczba mandatów przypadających na tę listę (-).

5.<sup>4</sup> Komisja stwierdza, że - mandat(y) nie został(y) obsadzony(e) bowiem liczba kandydatów umieszczonych na zarejestrowanej(ych) liście/listach w okręgu, którzy uzyskali mandaty radnych bez przeprowadzania głosowania (-) była mniejsza od liczby mandatów w okręgu (-).

6.<sup>4</sup> Komisja stwierdza, że wobec niezarejestrowania żadnej listy kandydatów na radnych w okręgu pozostaje nieobsadzonych 8 mandatów

V.<sup>\*)</sup> Adnotacja o wniesieniu przez osoby pełniące funkcję mężów zaufania uwag z wymienieniem konkretnych zarzutów<sup>\*\*)</sup>; jeżeli nie ma, wpisać „brak zarzutów” lub „brak osób pełniących funkcję mężów zaufania”:

brak zarzutów

VI.<sup>\*)</sup> Adnotacje o wniesieniu przez członków Komisji uwag z wymienieniem konkretnych zarzutów<sup>\*\*)</sup>; jeżeli nie ma, wpisać „brak zarzutów”:

brak zarzutów

VII.<sup>\*)</sup> Inne uwagi; jeżeli nie ma, wpisać „brak uwag”

brak uwag

**Przy sporządzeniu protokołu obecni byli:**

1 Paczkowski Marek – PRZEWODNICZĄCY

*M. Paczkowski*  
.....  
(podpis)

2 Lenz Anna Maria – ZASTĘPCA

*Anna Lenz*  
.....  
(podpis)

3 Gierlasiński Dawid Michał – CZŁONEK

*Dawid Gierlasiński*  
.....  
(podpis)

4 Modrzyński Waldemar Włodzimierz – CZŁONEK

*W. Modrzyński*  
.....  
(podpis)

5 Szczepański Waldemar Ryszard – CZŁONEK

*W. Szczepański*  
.....  
(podpis)

6 Kordalski Radosław Paweł – CZŁONEK

*R. Kordalski*  
.....  
(podpis)

7 Wienconek Emilia Maria – CZŁONEK

*Emilia Wienconek*  
.....  
(podpis)

8 Stolarczyk Piotr Jarosław – CZŁONEK

*P. Stolarczyk*  
.....  
(podpis)



**Załączniki:**

Zestawienia wyników głosowania z 4 okręgów wyborczych.

Symbol kontrolny systemu informatycznego i jego kod kreskowy

---

<sup>\*)</sup> Jeżeli treść dotycząca danego punktu nie mieści się na formularzu, należy dołączyć ją do protokołu, zaznaczając to w odpowiednim punkcie protokołu.

<sup>\*\*)</sup> W razie zgłoszenia uwag przez osoby pełniące funkcję mężów zaufania lub członków Komisji, stanowisko Komisji do zarzutów należy dołączyć do protokołu.

<sup>1</sup> Wypełnia się w razie nieprzeprowadzenia wyborów w którymkolwiek z okręgów wyborczych.

<sup>2</sup> Wypełnia się w razie nieprzeprowadzenia głosowania w którymkolwiek z okręgów wyborczych.

<sup>3</sup> Wypełnia się tylko w sytuacjach, o których mowa w art. 444 § 3, w związku z art. 233 § 2 Kodeksu wyborczego.

<sup>4</sup> Wypełnia się tylko w sytuacjach, o których mowa w art. 434 § 2 Kodeksu wyborczego.

Symbol kontrolny systemu informatycznego i jego kod kreskowy

|   |  |  |  |  |  |  |
|---|--|--|--|--|--|--|
| <b>WYBORY DO RADY MIASTA NA PRAWACH POWIATU</b> |  |  |  |  |  |  |
|---|--|--|--|--|--|--|

|                    |   |   |                  |   |   |
|--------------------|---|---|------------------|---|---|
| Okręg wyborczy nr: | * | 1 | Liczba mandatów: | * | 6 |
|--------------------|---|---|------------------|---|---|

### ZESTAWIENIE WYNIKÓW GŁOSOWANIA I PODZIAŁU MANDATÓW W OKRĘGU WYBORCZYM

Zestawienie wyników głosowania i podziału mandatów w okręgu wyborczym nr 1, utworzonym dla wyboru Rady Miasta Torunia sporządzone dnia 18 listopada 2014 r. przez Miejską Komisję Wyborczą w Toruniu.

Komisja stwierdza, że otrzymała protokoły głosowania od 26 obwodowych komisji wyborczych właściwych do przeprowadzenia głosowania w okręgu i na podstawie tych protokołów ustaliła następujące wyniki głosowania w okręgu:

|    |   |   |   |   |   |   |   |
|----|---|---|---|---|---|---|---|
| 1  | Liczba wyborców uprawnionych do głosowania ( <i>umieszczonych w spisie, z uwzględnieniem dodatkowych formularzy</i> ) w chwili zakończenia głosowania | * | 3 | 9 | 0 | 4 | 4 |
| 1a | w tym umieszczonych w części A spisu wyborców ( <i>obywatele polscy</i> )   | * | 3 | 9 | 0 | 4 | 4 |
| 1b | w tym umieszczonych w części B spisu wyborców ( <i>obywatele UE niebędący obywatelami polskimi</i> )  | * | * | * | * | * | 0 |

**Uwaga!** Suma liczb z pkt. 1a i 1b musi być równa liczbie z pkt. 1

|    |  |   |   |   |   |   |   |
|----|--|---|---|---|---|---|---|
| 2  | Liczba wyborców, którym wydano karty do głosowania ( <i>liczba podpisów w spisie oraz adnotacje „odmowa podpisu”</i> ) | * | 1 | 5 | 5 | 6 | 8 |
| 2a | w tym w części A spisu wyborców ( <i>obywatele polscy</i> )  | * | 1 | 5 | 5 | 6 | 8 |
| 2b | w tym w części B spisu wyborców ( <i>obywatele UE niebędący obywatelami polskimi</i> )                                 | * | * | * | * | * | 0 |

**Uwaga!** Suma liczb z pkt. 2a i 2b musi być równa liczbie z pkt. 2.

|    |  |   |   |   |   |   |   |
|----|--|---|---|---|---|---|---|
| 3  | Liczba wyborców głosujących przez pełnomocnika ( <i>liczba kart do głosowania wydanych na podstawie otrzymanych przez komisję aktów pełnomocnictwa</i> ) | * | * | * | * | * | 1 |
| 4  | Liczba wyborców, którym wysłano pakiety wyborcze   | * | * | * | * | * | 1 |
| 5  | Liczba otrzymanych kopert zwrotnych  | * | * | * | * | * | 1 |
| 5a | Liczba kopert zwrotnych, w których nie było oświadczenia o osobistym i tajnym oddaniu głosu  | * | * | * | * | * | 0 |
| 5b | Liczba kopert zwrotnych, w których oświadczenie nie było podpisane przez wyborcę   | * | * | * | * | * | 0 |
| 5c | Liczba kopert zwrotnych, w których nie było koperty na kartę do głosowania   | * | * | * | * | * | 0 |
| 5d | Liczba kopert zwrotnych, w których znajdowała się niezaklejona koperta na kartę do głosowania  | * | * | * | * | * | 0 |
| 5e | Liczba kopert na kartę do głosowania wrzuconych do urny  | * | * | * | * | * | 1 |

**Uwaga!** Liczba z pkt. 5 nie może być większa od liczby z pkt. 4.

|   |                             |   |   |   |   |   |   |
|---|-----------------------------|---|---|---|---|---|---|
| 6 | Liczba kart wyjętych z urny | * | 1 | 5 | 5 | 6 | 8 |
|---|-----------------------------|---|---|---|---|---|---|



|    |  |   |   |   |   |   |   |
|----|--|---|---|---|---|---|---|
| 6a | w tym liczba kart wyjętych z kopert na karty do głosowania | * | * | * | * | * | 1 |
|----|--|---|---|---|---|---|---|

**Uwaga!** Liczba z pkt. 6 pomniejszona o liczbę z pkt. 6a powinna być równa liczbie z pkt. 2.

|    |   |   |   |   |   |   |   |
|----|---|---|---|---|---|---|---|
| 7  | Liczba kart nieważnych ( <i>innych niż urzędowo ustalone lub nieopatrzonych pieczęcią obwodowej komisji wyborczej</i> ) | * | * | * | * | * | 1 |
| 8  | Liczba kart ważnych   | * | 1 | 5 | 5 | 6 | 7 |
| 9  | Liczba głosów nieważnych ( <i>z kart ważnych</i> )  | * | * | 1 | 0 | 6 | 3 |
| 10 | Liczba głosów ważnych oddanych łącznie na wszystkie listy kandydatów ( <i>z kart ważnych</i> )                          | * | 1 | 4 | 5 | 0 | 4 |

**Uwaga!** Suma liczb z pkt. 9 i 10 **musi** być równa liczbie z pkt. 8.

11. Na poszczególne listy kandydatów i umieszczonych na nich kandydatów oddano następujące liczby głosów ważnych:

**Lista nr 3 — KW Prawo i Sprawiedliwość**

|  |   |   |   |   |   |   |
|--|---|---|---|---|---|---|
| Liczba głosów ważnych oddanych na listę: | * | * | 4 | 6 | 7 | 7 |
|--|---|---|---|---|---|---|

**Na poszczególnych kandydatów z tej listy oddano następujące liczby głosów ważnych:**

|    |                                   |   |   |   |   |   |   |
|----|-----------------------------------|---|---|---|---|---|---|
| 1  | Klabun Wojciech Bernard           | * | * | 1 | 2 | 2 | 9 |
| 2  | Jakubaszek Michał Robert          | * | * | 2 | 1 | 2 | 9 |
| 3  | Ernest Zbigniew Wojciech          | * | * | * | 9 | 0 | 5 |
| 4  | Nowaczyk Zbigniew Stanisław       | * | * | * | * | 6 | 7 |
| 5  | Kaczyńska Halina Teresa           | * | * | * | * | 7 | 2 |
| 6  | Uzarowicz Arkadiusz Robert        | * | * | * | * | 2 | 7 |
| 7  | Kulasa Sandra Kinga               | * | * | * | * | 3 | 4 |
| 8  | Zawacka Hanna                     | * | * | * | * | 7 | 6 |
| 9  | Stasiorowska Małgorzata Katarzyna | * | * | * | * | 3 | 2 |
| 10 | Nadolski Sławomir Włodzimierz     | * | * | * | * | 3 | 8 |
| 11 | Bożejewicz Mariola Barbara        | * | * | * | * | 3 | 5 |
| 12 | Sentowski Jarosław Roman          | * | * | * | * | 3 | 3 |
|    | <b>Razem</b>                      | * | * | 4 | 6 | 7 | 7 |

**Uwaga!** Suma głosów oddanych na wszystkich kandydatów z danej listy (rubryka „Razem”) równa się liczbie głosów ważnych oddanych na tę listę. Wyjątek od tej zasady może dotyczyć listy, na której znajduje się nazwisko kandydata skreślonego z listy.

## Lista nr 4 — KW Platforma Obywatelska RP

|  |   |   |   |   |   |   |
|--|---|---|---|---|---|---|
| Liczba głosów ważnych oddanych na listę: | * | * | 3 | 0 | 2 | 3 |
|--|---|---|---|---|---|---|

## Na poszczególnych kandydatów z tej listy oddano następujące liczby głosów ważnych:

|    |                              |   |   |   |   |   |   |
|----|------------------------------|---|---|---|---|---|---|
| 1  | Jóźwiak Bartłomiej Andrzej   | * | * | 1 | 5 | 3 | 3 |
| 2  | Czarnecki Janusz Stanisław   | * | * | * | 2 | 4 | 1 |
| 3  | Majchrzak Patrycja Magdalena | * | * | * | 2 | 9 | 2 |
| 4  | Cieślak Katarzyna            | * | * | * | 4 | 4 | 6 |
| 5  | Sawicki Rafał                | * | * | * | * | 8 | 0 |
| 6  | Słotkowska Dorota Urszula    | * | * | * | * | 7 | 7 |
| 7  | Knietowski Adam Ryszard      | * | * | * | * | 1 | 6 |
| 8  | Marcinkowska Monika          | * | * | * | * | 5 | 8 |
| 9  | Głowacki Wojciech            | * | * | * | * | 9 | 8 |
| 10 | Świtoń Magdalena Maria       | * | * | * | * | 4 | 6 |
| 11 | Dryps Tomasz                 | * | * | * | * | 3 | 3 |
| 12 | Szymecki Bartosz             | * | * | * | 1 | 0 | 3 |
|    | Razem                        | * | * | 3 | 0 | 2 | 3 |

**Uwaga!** Suma głosów oddanych na wszystkich kandydatów z danej listy (rubryka „Razem”) równa się liczbie głosów ważnych oddanych na tę listę. Wyjątek od tej zasady może dotyczyć listy, na której znajduje się nazwisko kandydata skreślonego z listy.

## Lista nr 6 — KKW SLD Lewica Razem

|  |   |   |   |   |   |   |
|--|---|---|---|---|---|---|
| Liczba głosów ważnych oddanych na listę: | * | * | 1 | 0 | 4 | 5 |
|--|---|---|---|---|---|---|

## Na poszczególnych kandydatów z tej listy oddano następujące liczby głosów ważnych:

|   |                                      |   |   |   |   |   |   |
|---|--------------------------------------|---|---|---|---|---|---|
| 1 | Makowski Krzysztof Lech              | * | * | * | 6 | 1 | 6 |
| 2 | Kołodziejczak-Prażmowska Beata Maria | * | * | * | * | 8 | 5 |
| 3 | Krojniewski Stanisław Adam           | * | * | * | * | 7 | 6 |
| 4 | Rygielska Katarzyna Dorota           | * | * | * | * | 4 | 7 |
| 5 | Milczarek Jarosław Tomasz            | * | * | * | * | 3 | 9 |

|              |                            |   |   |   |   |   |   |
|--------------|----------------------------|---|---|---|---|---|---|
| 6            | Bandurska Jolanta Marianna | * | * | * | * | 4 | 7 |
| 7            | Stajnbart Dominik Cyryl    | * | * | * | * | 1 | 7 |
| 8            | Strzyżewska Elwira Anna    | * | * | * | * | 2 | 5 |
| 9            | Rabant Danuta              | * | * | * | * | 3 | 6 |
| 10           | Górski Mariusz Adam        | * | * | * | * | 1 | 1 |
| 11           | Gomółka-Sobczak Anna Maria | * | * | * | * | 1 | 6 |
| 12           | Nalikowski Wojciech        | * | * | * | * | 3 | 0 |
| <b>Razem</b> |                            | * | * | 1 | 0 | 4 | 5 |

**Uwaga!** Suma głosów oddanych na wszystkich kandydatów z danej listy (rubryka „Razem”) równa się liczbie głosów ważnych oddanych na tę listę. Wyjątek od tej zasady może dotyczyć listy, na której znajduje się nazwisko kandydata skreślonego z listy.

**Lista nr 7 — KW Nowa Prawica — Janusza Korwin-Mikke**

|  |   |   |   |   |   |   |
|--|---|---|---|---|---|---|
| Liczba głosów ważnych oddanych na listę: | * | * | * | 4 | 1 | 1 |
|--|---|---|---|---|---|---|

**Na poszczególnych kandydatów z tej listy oddano następujące liczby głosów ważnych:**

|              |                          |   |   |   |   |   |   |
|--------------|--------------------------|---|---|---|---|---|---|
| 1            | Kostrzewa Jacek Andrzej  | * | * | * | 2 | 5 | 6 |
| 2            | Wojciechowski Ireneusz   | * | * | * | * | 3 | 1 |
| 3            | Żółtowska Iwona          | * | * | * | * | 1 | 8 |
| 4            | Stokłosa Jakub Stanisław | * | * | * | * | 1 | 5 |
| 5            | Reut Magdalena           | * | * | * | * | 1 | 0 |
| 6            | Roguszczyk Magdalena     | * | * | * | * | 1 | 4 |
| 7            | Grunwald Marek           | * | * | * | * | 2 | 7 |
| 8            | Kłowska Anna Maria       | * | * | * | * | 1 | 6 |
| 9            | Nath Maciej              | * | * | * | * | 2 | 4 |
| <b>Razem</b> |                          | * | * | * | 4 | 1 | 1 |

**Uwaga!** Suma głosów oddanych na wszystkich kandydatów z danej listy (rubryka „Razem”) równa się liczbie głosów ważnych oddanych na tę listę. Wyjątek od tej zasady może dotyczyć listy, na której znajduje się nazwisko kandydata skreślonego z listy.

**Lista nr 15 — KWW Czas Mieszkańców**

|  |   |   |   |   |   |   |
|--|---|---|---|---|---|---|
| Liczba głosów ważnych oddanych na listę: | * | * | 1 | 6 | 1 | 4 |
|--|---|---|---|---|---|---|

**Na poszczególnych kandydatów z tej listy oddano następujące liczby głosów ważnych:**

|    |                             |   |   |   |   |   |   |
|----|-----------------------------|---|---|---|---|---|---|
| 1  | Cichowicz Maciej Sławomir   | * | * | * | 7 | 7 | 9 |
| 2  | Kluczajd Katarzyna Stefania | * | * | * | 2 | 6 | 0 |
| 3  | Rojek Tomasz Michał         | * | * | * | * | 8 | 9 |
| 4  | Kokorzycka Marta            | * | * | * | * | 8 | 3 |
| 5  | Małecki Jarosław Artur      | * | * | * | * | 9 | 1 |
| 6  | Niebrzegowska Danuta Maria  | * | * | * | * | 4 | 8 |
| 7  | Biziorek Robert Paweł       | * | * | * | * | 3 | 1 |
| 8  | Suchomska Joanna            | * | * | * | * | 7 | 6 |
| 9  | Mirończuk Michał            | * | * | * | * | 8 | 7 |
| 10 | Neumann Maciej              | * | * | * | * | 7 | 0 |
|    | <b>Razem</b>                | * | * | 1 | 6 | 1 | 4 |

**Uwaga!** Suma głosów oddanych na wszystkich kandydatów z danej listy (rubryka „Razem”) równa się liczbie głosów ważnych oddanych na tę listę. Wyjątek od tej zasady może dotyczyć listy, na której znajduje się nazwisko kandydata skreślonego z listy.

**Lista nr 16 — KWW Michał Zaleski**

|  |   |   |   |   |   |   |
|--|---|---|---|---|---|---|
| Liczba głosów ważnych oddanych na listę: | * | * | 3 | 7 | 3 | 4 |
|--|---|---|---|---|---|---|

**Na poszczególnych kandydatów z tej listy oddano następujące liczby głosów ważnych:**

|   |                           |   |   |   |   |   |   |
|---|---------------------------|---|---|---|---|---|---|
| 1 | Zaleski Michał Franciszek | * | * | 1 | 3 | 4 | 3 |
| 2 | Zajac Danuta Halina       | * | * | * | 8 | 0 | 0 |
| 3 | Litwin Barbara Maria      | * | * | * | 3 | 7 | 0 |
| 4 | Kruszkowski Sławomir      | * | * | * | 4 | 7 | 0 |
| 5 | Jarosz Adam Józef         | * | * | * | 1 | 2 | 7 |
| 6 | Kłobukowska Anna Elżbieta | * | * | * | 1 | 2 | 7 |

|    |                               |   |   |   |   |   |   |
|----|-------------------------------|---|---|---|---|---|---|
| 7  | Maliszewska Danuta            | * | * | * | * | 4 | 5 |
| 8  | Wiśniewski Bogusław Kazimierz | * | * | * | * | 3 | 8 |
| 9  | Kacprowicz Piotr              | * | * | * | * | 3 | 0 |
| 10 | Kowalska Ewa Małgorzata       | * | * | * | 1 | 7 | 3 |
| 11 | Biesek Jan Medard             | * | * | * | * | 2 | 6 |
| 12 | Orłowski Mariusz Stanisław    | * | * | * | 1 | 8 | 5 |
|    | Razem                         | * | * | 3 | 7 | 3 | 4 |

**Uwaga!** Suma głosów oddanych na wszystkich kandydatów z danej listy (rubryka „Razem”) równa się liczbie głosów ważnych oddanych na tę listę. Wyjątek od tej zasady może dotyczyć listy, na której znajduje się nazwisko kandydata skreślonego z listy.



12. Spośród komitetów wyborczych mających zarejestrowaną listę w okręgu warunek uzyskania co najmniej 5% głosów ważnych w skali miasta i prawo do uczestniczenia w podziale mandatów w okręgu uzyskały listy następujących komitetów wyborczych:

|    |  |      |
|----|--|------|
| 1) | lista nr 3 KW Prawo i Sprawiedliwość   | 4677 |
| 2) | lista nr 4 KW Platforma Obywatelska RP | 3023 |
| 3) | lista nr 15 KWW Czas Mieszkańców       | 1614 |
| 4) | lista nr 16 KWW Michał Zaleski         | 3734 |

**Podział mandatów pomiędzy listy kandydatów**

13. Wyliczenie ilorazów wyborczych dla poszczególnych list kandydatów uczestniczących w podziale mandatów jest następujące (z dokładnością do czterech miejsc po przecinku):

**Lista nr 3**

Liczba głosów oddanych na listę nr 3 —  $X = 4677$

Wyliczone ilorazy wyborcze:

$X:1 = 4\,677,0000$

$X:2 = 2\,338,5000$

$X:3 = 1\,559,0000$

$X:4 = 1\,169,2500$

$X:5 = 935,4000$

$X:6 = 779,5000$

$X:7 = 668,1429$

**Lista nr 4**

Liczba głosów oddanych na listę nr 4 —  $X = 3023$

Wyliczone ilorazy wyborcze:

$X:1 = 3\,023,0000$

$X:2 = 1\,511,5000$

$X:3 = 1\,007,6667$

$X:4 = 755,7500$

$X:5 = 604,6000$

$X:6 = 503,8333$

$X:7 = 431,8571$

**Lista nr 15**

Liczba głosów oddanych na listę nr 15 —  $X = 1614$

Wyliczone ilorazy wyborcze:

$X:1 = 1\,614,0000$

$X:2 = 807,0000$

$X:3 = 538,0000$

$X:4 = 403,5000$

$X:5 = 322,8000$

$X:6 = 269,0000$

$X:7 = 230,5714$

**Lista nr 16**

Liczba głosów oddanych na listę nr 16 — X= 3734

Wyliczone ilorazy wyborcze:

X:1 = 3 734,0000

X:2 = 1 867,0000

X:3 = 1 244,6667

X:4 = 933,5000

X:5 = 746,8000

X:6 = 622,3333

X:7 = 533,4286

14. Szereg kolejno największych liczb (ilorazów wyborczych) jest następujący:

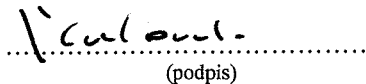
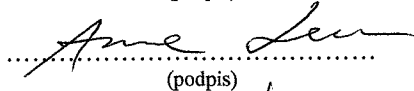
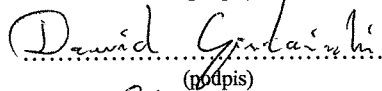
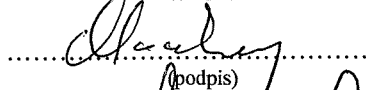
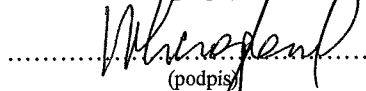
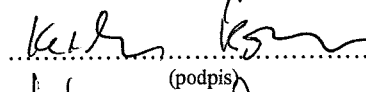


- 1) 4 677,0000 odpowiada liście nr 3
- 2) 3 734,0000 odpowiada liście nr 16
- 3) 3 023,0000 odpowiada liście nr 4
- 4) 2 338,5000 odpowiada liście nr 3
- 5) 1 867,0000 odpowiada liście nr 16
- 6) 1 614,0000 odpowiada liście nr 15
- 7) 1 559,0000 odpowiada liście nr 3

15. W związku z tym, iż ilorazy wyborcze równe ostatniej z liczb uszeregowanych (upoważniającej do przyznania mandatu) uzyskały lista - pierwszeństwo do otrzymania mandatu uzyskała lista nr -, na którą oddano najwięcej głosów.

16. W związku z tym, iż ilorazy wyborcze równe ostatniej z liczb uszeregowanych (upoważniającej do przyznania mandatu) uzyskały lista -, i oddano na nie równą liczbę głosów, pierwszeństwo do otrzymania mandatu uzyskała lista nr -, na którą w większej liczbie obwodów oddano większą liczbę głosów.

17. Ponieważ pierwszeństwa do otrzymania nie można ustalić w sposób opisany w pkt 15 i 16 pierwszeństwo do uzyskania mandatu przez listę -, Komisja ustaliła w trybie losowania i mandat przypadł liście nr - .

Przy sporządzeniu protokołu obecni byli członkowie Komisji:

- |   |   |  |
|---|---|--|
| 1 | Paczkowski Marek – PRZEWODNICZĄCY         | <br>.....<br>(podpis) |
| 2 | Lenz Anna Maria – ZASTĘPCA                | <br>.....<br>(podpis) |
| 3 | Gierlasiński Dawid Michał – CZŁONEK       | <br>.....<br>(podpis) |
| 4 | Modrzyński Waldemar Włodzimierz – CZŁONEK | <br>.....<br>(podpis) |
| 5 | Szczepański Waldemar Ryszard – CZŁONEK    | <br>.....<br>(podpis) |
| 6 | Kordalski Radosław Paweł – CZŁONEK        | <br>.....<br>(podpis) |
| 7 | Wienconek Emilia Maria – CZŁONEK          | <br>.....<br>(podpis) |
| 8 | Stolarczyk Piotr Jarosław – CZŁONEK       | <br>.....<br>(podpis) |

## WYBORY DO RADY MIASTA NA PRAWACH POWIATU

|                    |   |   |                  |   |   |
|--------------------|---|---|------------------|---|---|
| Okręg wyborczy nr: | * | 2 | Liczba mandatów: | * | 5 |
|--------------------|---|---|------------------|---|---|

### ZESTAWIENIE WYNIKÓW GŁOSOWANIA I PODZIAŁU MANDATÓW W OKRĘGU WYBORCZYM

Zestawienie wyników głosowania i podziału mandatów w okręgu wyborczym nr 2, utworzonym dla wyboru Rady Miasta Torunia sporządzone dnia 18 listopada 2014 r. przez Miejską Komisję Wyborczą w Toruniu.

Komisja stwierdza, że otrzymała protokoły głosowania od 27 obwodowych komisji wyborczych właściwych do przeprowadzenia głosowania w okręgu i na podstawie tych protokołów ustaliła następujące wyniki głosowania w okręgu:

|    |   |   |   |   |   |   |   |
|----|---|---|---|---|---|---|---|
| 1  | Liczba wyborców uprawnionych do głosowania ( <i>umieszczonych w spisie, z uwzględnieniem dodatkowych formularzy</i> ) w chwili zakończenia głosowania | * | 3 | 1 | 6 | 0 | 1 |
| 1a | w tym umieszczonych w części A spisu wyborców ( <i>obywatele polscy</i> )   | * | 3 | 1 | 6 | 0 | 1 |
| 1b | w tym umieszczonych w części B spisu wyborców ( <i>obywatele UE niebędący obywatelami polskimi</i> )  | * | * | * | * | * | 0 |

**Uwaga!** Suma liczb z pkt. 1a i 1b musi być równa liczbie z pkt. 1

|    |  |   |   |   |   |   |   |
|----|--|---|---|---|---|---|---|
| 2  | Liczba wyborców, którym wydano karty do głosowania ( <i>liczba podpisów w spisie oraz adnotacje „odmowa podpisu”</i> ) | * | 1 | 2 | 5 | 5 | 4 |
| 2a | w tym w części A spisu wyborców ( <i>obywatele polscy</i> )  | * | 1 | 2 | 5 | 5 | 4 |
| 2b | w tym w części B spisu wyborców ( <i>obywatele UE niebędący obywatelami polskimi</i> )                                 | * | * | * | * | * | 0 |

**Uwaga!** Suma liczb z pkt. 2a i 2b musi być równa liczbie z pkt. 2.

|    |  |   |   |   |   |   |   |
|----|--|---|---|---|---|---|---|
| 3  | Liczba wyborców głosujących przez pełnomocnika ( <i>liczba kart do głosowania wydanych na podstawie otrzymanych przez komisję aktów pełnomocnictwa</i> ) | * | * | * | * | * | 7 |
| 4  | Liczba wyborców, którym wysłano pakiety wyborcze   | * | * | * | * | * | 2 |
| 5  | Liczba otrzymanych kopert zwrotnych  | * | * | * | * | * | 2 |
| 5a | Liczba kopert zwrotnych, w których nie było oświadczenia o osobistym i tajnym oddaniu głosu  | * | * | * | * | * | 0 |
| 5b | Liczba kopert zwrotnych, w których oświadczenie nie było podpisane przez wyborcę   | * | * | * | * | * | 0 |
| 5c | Liczba kopert zwrotnych, w których nie było koperty na kartę do głosowania   | * | * | * | * | * | 0 |
| 5d | Liczba kopert zwrotnych, w których znajdowała się niezaklejona koperta na kartę do głosowania  | * | * | * | * | * | 0 |
| 5e | Liczba kopert na kartę do głosowania wrzuconych do urny  | * | * | * | * | * | 2 |

**Uwaga!** Liczba z pkt. 5 nie może być większa od liczby z pkt. 4.

|   |                             |   |   |   |   |   |   |
|---|-----------------------------|---|---|---|---|---|---|
| 6 | Liczba kart wyjętych z urny | * | 1 | 2 | 5 | 5 | 5 |
|---|-----------------------------|---|---|---|---|---|---|

*[Handwritten signatures]*



|    |  |   |   |   |   |   |   |
|----|--|---|---|---|---|---|---|
| 6a | w tym liczba kart wyjętych z kopert na karty do głosowania | * | * | * | * | * | 2 |
|----|--|---|---|---|---|---|---|

**Uwaga!** Liczba z pkt. 6 pomniejszona o liczbę z pkt. 6a powinna być równa liczbie z pkt. 2.

|    |   |   |   |   |   |   |   |
|----|---|---|---|---|---|---|---|
| 7  | Liczba kart nieważnych ( <i>innych niż urzędowo ustalone lub nieopatrzonych pieczęcią obwodowej komisji wyborczej</i> ) | * | * | * | * | * | 0 |
| 8  | Liczba kart ważnych   | * | 1 | 2 | 5 | 5 | 5 |
| 9  | Liczba głosów nieważnych ( <i>z kart ważnych</i> )  | * | * | 1 | 0 | 4 | 2 |
| 10 | Liczba głosów ważnych oddanych łącznie na wszystkie listy kandydatów ( <i>z kart ważnych</i> )                          | * | 1 | 1 | 5 | 1 | 3 |

**Uwaga!** Suma liczb z pkt. 9 i 10 musi być równa liczbie z pkt. 8.

11. Na poszczególne listy kandydatów i umieszczonych na nich kandydatów oddano następujące liczby głosów ważnych:

**Lista nr 3 — KW Prawo i Sprawiedliwość**

|  |   |   |   |   |   |   |
|--|---|---|---|---|---|---|
| Liczba głosów ważnych oddanych na listę: | * | * | 3 | 1 | 8 | 9 |
|--|---|---|---|---|---|---|

**Na poszczególnych kandydatów z tej listy oddano następujące liczby głosów ważnych:**

|    |                             |   |   |   |   |   |   |
|----|-----------------------------|---|---|---|---|---|---|
| 1  | Wojtasik Karol Maria        | * | * | 1 | 4 | 8 | 1 |
| 2  | Podgórska Kazimiera         | * | * | * | 2 | 3 | 4 |
| 3  | Jakubowski Hubert           | * | * | * | 3 | 2 | 6 |
| 4  | Doligalski Andrzej          | * | * | * | 2 | 7 | 8 |
| 5  | Kozioł Renata Zofia         | * | * | * | 1 | 0 | 1 |
| 6  | Dąbkowski Michał            | * | * | * | * | 7 | 6 |
| 7  | Cieplik Daria               | * | * | * | 1 | 3 | 1 |
| 8  | Romanowski Ireneusz Bogumił | * | * | * | * | 5 | 7 |
| 9  | Biskup Wiesława Zofia       | * | * | * | * | 8 | 2 |
| 10 | Gajek Ewaryst               | * | * | * | 4 | 2 | 3 |
|    | <b>Razem</b>                | * | * | 3 | 1 | 8 | 9 |

**Uwaga!** Suma głosów oddanych na wszystkich kandydatów z danej listy (rubryka „Razem”) równa się liczbie głosów ważnych oddanych na tę listę. Wyjątek od tej zasady może dotyczyć listy, na której znajduje się nazwisko kandydata skreślonego z listy.

**Lista nr 4 — KW Platforma Obywatelska RP**

|  |   |   |   |   |   |   |
|--|---|---|---|---|---|---|
| Liczba głosów ważnych oddanych na listę: | * | * | 2 | 7 | 5 | 0 |
|--|---|---|---|---|---|---|

**Na poszczególnych kandydatów z tej listy oddano następujące liczby głosów ważnych:**

|    |                                |   |   |   |   |   |   |
|----|--------------------------------|---|---|---|---|---|---|
| 1  | Gulewski Paweł Dominik         | * | * | 1 | 2 | 3 | 3 |
| 2  | Drogorób Marcin                | * | * | * | 3 | 5 | 3 |
| 3  | Berndt-Jankowska Dagmara Edyta | * | * | * | 2 | 1 | 8 |
| 4  | Skulmowska Bożena Zdzisława    | * | * | * | 1 | 1 | 1 |
| 5  | Trawiński Jan Konrad           | * | * | * | 1 | 9 | 5 |
| 6  | Rezmer Kamila                  | * | * | * | * | 6 | 0 |
| 7  | Wiśniewski Jakub Maksymilian   | * | * | * | * | 8 | 5 |
| 8  | Bordewicz Lidia Bernadeta      | * | * | * | * | 3 | 8 |
| 9  | Dąbrowski Patryk               | * | * | * | * | 4 | 4 |
| 10 | Rzadkiewicz Damian             | * | * | * | 4 | 1 | 3 |
|    | <b>Razem</b>                   | * | * | 2 | 7 | 5 | 0 |

**Uwaga!** Suma głosów oddanych na wszystkich kandydatów z danej listy (rubryka „Razem”) równa się liczbie głosów ważnych oddanych na tę listę. Wyjątek od tej zasady może dotyczyć listy, na której znajduje się nazwisko kandydata skreślonego z listy.

**Lista nr 6 — KKW SLD Lewica Razem**

|  |   |   |   |   |   |   |
|--|---|---|---|---|---|---|
| Liczba głosów ważnych oddanych na listę: | * | * | 1 | 6 | 5 | 6 |
|--|---|---|---|---|---|---|

**Na poszczególnych kandydatów z tej listy oddano następujące liczby głosów ważnych:**

|   |                               |   |   |   |   |   |   |
|---|-------------------------------|---|---|---|---|---|---|
| 1 | Frąckiewicz Marian Michał     | * | * | 1 | 0 | 1 | 6 |
| 2 | Ziomba-Graczyk Teresa Maria   | * | * | * | * | 8 | 8 |
| 3 | Filipiak Marian Albin         | * | * | * | * | 4 | 7 |
| 4 | Olszewska Elżbieta Aleksandra | * | * | * | 3 | 2 | 7 |
| 5 | Podlewski Dawid Sebastian     | * | * | * | * | 3 | 3 |

|              |                           |   |   |   |   |   |   |
|--------------|---------------------------|---|---|---|---|---|---|
| 6            | Ornatek Ariadna Maria     | * | * | * | * | 1 | 1 |
| 7            | Siatkowski Waldemar Marek | * | * | * | * | 1 | 3 |
| 8            | Igielska Mariola Elżbieta | * | * | * | * | 5 | 6 |
| 9            | Kosobucki Marek Władysław | * | * | * | * | * | 9 |
| 10           | Wojtas Jarosław Andrzej   | * | * | * | * | 5 | 6 |
| <b>Razem</b> |                           | * | * | 1 | 6 | 5 | 6 |

**Uwaga!** Suma głosów oddanych na wszystkich kandydatów z danej listy (rubryka „Razem”) równa się liczbie głosów ważnych oddanych na tę listę. Wyjątek od tej zasady może dotyczyć listy, na której znajduje się nazwisko kandydata skreślonego z listy.

**Lista nr 7 — KW Nowa Prawica — Janusza Korwin-Mikke**

|  |   |   |   |   |   |   |
|--|---|---|---|---|---|---|
| Liczba głosów ważnych oddanych na listę: | * | * | * | 3 | 5 | 4 |
|--|---|---|---|---|---|---|

**Na poszczególnych kandydatów z tej listy oddano następujące liczby głosów ważnych:**

|              |                           |   |   |   |   |   |   |
|--------------|---------------------------|---|---|---|---|---|---|
| 1            | Korzeniec Rafał Jarosław  | * | * | * | 1 | 9 | 4 |
| 2            | Piskorz-Nowicka Beata     | * | * | * | * | 3 | 8 |
| 3            | Jabłoński Łukasz Adam     | * | * | * | * | 1 | 5 |
| 4            | Nowicki Andrzej Leon      | * | * | * | * | 2 | 3 |
| 5            | Waraczewski Paweł         | * | * | * | * | * | 8 |
| 6            | Stokłosa Małgorzata Bogna | * | * | * | * | 1 | 5 |
| 7            | Jabłoński Zbigniew        | * | * | * | * | * | 9 |
| 8            | Kostrzewa Maria           | * | * | * | * | 5 | 2 |
| <b>Razem</b> |                           | * | * | * | 3 | 5 | 4 |

**Uwaga!** Suma głosów oddanych na wszystkich kandydatów z danej listy (rubryka „Razem”) równa się liczbie głosów ważnych oddanych na tę listę. Wyjątek od tej zasady może dotyczyć listy, na której znajduje się nazwisko kandydata skreślonego z listy.

**Lista nr 15 — KWW Czas Mieszkańców**

|  |   |   |   |   |   |   |
|--|---|---|---|---|---|---|
| Liczba głosów ważnych oddanych na listę: | * | * | 1 | 5 | 9 | 9 |
|--|---|---|---|---|---|---|

**Na poszczególnych kandydatów z tej listy oddano następujące liczby głosów ważnych:**

|   |                                     |   |   |   |   |   |   |
|---|-------------------------------------|---|---|---|---|---|---|
| 1 | Scheuring-Wielgus Joanna Izabela    | * | * | * | 9 | 7 | 0 |
| 2 | Gołębiewski Jakub Andrzej           | * | * | * | 3 | 1 | 7 |
| 3 | Krynicka-Szroeder Katarzyna Barbara | * | * | * | * | 6 | 5 |

*Handwritten signatures and marks at the bottom of the page.*

|              |                               |   |   |   |   |   |   |
|--------------|-------------------------------|---|---|---|---|---|---|
| 4            | Hryniewicki Jakub             | * | * | * | * | 5 | 6 |
| 5            | Sulecki Marceli Kazimierz     | * | * | * | * | 2 | 6 |
| 6            | Chmarzyńska Monika Aleksandra | * | * | * | * | 6 | 1 |
| 7            | Kunkel Maciej                 | * | * | * | * | 5 | 1 |
| 8            | Chmielewski Jacek Witold      | * | * | * | * | 5 | 3 |
| <b>Razem</b> |                               | * | * | 1 | 5 | 9 | 9 |

**Uwaga!** Suma głosów oddanych na wszystkich kandydatów z danej listy (rubryka „Razem”) równa się liczbie głosów ważnych oddanych na tę listę. Wyjątek od tej zasady może dotyczyć listy, na której znajduje się nazwisko kandydata skreślonego z listy.

**Lista nr 16 — KWW Michał Zaleski**

|  |   |   |   |   |   |   |
|--|---|---|---|---|---|---|
| Liczba głosów ważnych oddanych na listę: | * | * | 1 | 9 | 6 | 5 |
|--|---|---|---|---|---|---|

**Na poszczególnych kandydatów z tej listy oddano następujące liczby głosów ważnych:**

|              |                            |   |   |   |   |   |   |
|--------------|----------------------------|---|---|---|---|---|---|
| 1            | Fiderewicz Zbigniew Marian | * | * | * | 9 | 5 | 9 |
| 2            | Łukaszewicz Jerzy Paweł    | * | * | * | 1 | 6 | 6 |
| 3            | Jarmoszewicz Łukasz Maciej | * | * | * | * | 6 | 3 |
| 4            | Waczyński Witold Szczepan  | * | * | * | 2 | 3 | 6 |
| 5            | Gulak-Lipka Patrycja Anna  | * | * | * | 1 | 8 | 3 |
| 6            | Brzezińska Agnieszka Maria | * | * | * | 1 | 3 | 5 |
| 7            | Blonkowska Natalia         | * | * | * | * | 4 | 1 |
| 8            | Samborska Małgorzata Anna  | * | * | * | * | 6 | 5 |
| 9            | Nowicki Jerzy              | * | * | * | * | 3 | 7 |
| 10           | Bata Waldemar Piotr        | * | * | * | * | 8 | 0 |
| <b>Razem</b> |                            | * | * | 1 | 9 | 6 | 5 |

**Uwaga!** Suma głosów oddanych na wszystkich kandydatów z danej listy (rubryka „Razem”) równa się liczbie głosów ważnych oddanych na tę listę. Wyjątek od tej zasady może dotyczyć listy, na której znajduje się nazwisko kandydata skreślonego z listy.

*Handwritten signature: R. A. G. Kunkel M. Lem M.*

12. Spośród komitetów wyborczych mających zarejestrowaną listę w okręgu warunek uzyskania co najmniej 5% głosów ważnych w skali miasta i prawo do uczestniczenia w podziale mandatów w okręgu uzyskały listy następujących komitetów wyborczych:

- |    |  |      |
|----|--|------|
| 1) | lista nr 3 KW Prawo i Sprawiedliwość   | 3189 |
| 2) | lista nr 4 KW Platforma Obywatelska RP | 2750 |
| 3) | lista nr 6 KKW SLD Lewica Razem        | 1656 |
| 4) | lista nr 15 KWW Czas Mieszkańców       | 1599 |
| 5) | lista nr 16 KWW Michał Zaleski         | 1965 |

**Podział mandatów pomiędzy listy kandydatów**

13. Wyliczenie ilorazów wyborczych dla poszczególnych list kandydatów uczestniczących w podziale mandatów jest następujące (z dokładnością do czterech miejsc po przecinku):

**Lista nr 3**

Liczba głosów oddanych na listę nr 3 —  $X = 3189$

Wyliczone ilorazy wyborcze:

$X:1 = 3\,189,0000$

$X:2 = 1\,594,5000$

$X:3 = 1\,063,0000$

$X:4 = 797,2500$

$X:5 = 637,8000$

$X:6 = 531,5000$

**Lista nr 4**

Liczba głosów oddanych na listę nr 4 —  $X = 2750$

Wyliczone ilorazy wyborcze:

$X:1 = 2\,750,0000$

$X:2 = 1\,375,0000$

$X:3 = 916,6667$

$X:4 = 687,5000$

$X:5 = 550,0000$

$X:6 = 458,3333$

**Lista nr 6**

Liczba głosów oddanych na listę nr 6 —  $X = 1656$

Wyliczone ilorazy wyborcze:

$X:1 = 1\,656,0000$

$X:2 = 828,0000$

$X:3 = 552,0000$

$X:4 = 414,0000$

$X:5 = 331,2000$

$X:6 = 276,0000$

**Lista nr 15**

Liczba głosów oddanych na listę nr 15 — X= 1599

Wyliczone ilorazy wyborcze:

X:1 = 1 599,0000

X:2 = 799,5000

X:3 = 533,0000

X:4 = 399,7500

X:5 = 319,8000

X:6 = 266,5000

**Lista nr 16**

Liczba głosów oddanych na listę nr 16 — X= 1965

Wyliczone ilorazy wyborcze:

X:1 = 1 965,0000

X:2 = 982,5000

X:3 = 655,0000

X:4 = 491,2500

X:5 = 393,0000

X:6 = 327,5000

14. Szereg kolejno największych liczb (ilorazów wyborczych) jest następujący:

- 1) 3 189,0000 odpowiada liście nr 3
- 2) 2 750,0000 odpowiada liście nr 4
- 3) 1 965,0000 odpowiada liście nr 16
- 4) 1 656,0000 odpowiada liście nr 6
- 5) 1 599,0000 odpowiada liście nr 15
- 6) 1 594,5000 odpowiada liście nr 3


15. W związku z tym, iż ilorazy wyborcze równe ostatniej z liczb uszeregowanych (upoważniającej do przyznania mandatu) uzyskały lista - pierwszeństwo do otrzymania mandatu uzyskała lista nr -, na którą oddano najwięcej głosów.

16. W związku z tym, iż ilorazy wyborcze równe ostatniej z liczb uszeregowanych (upoważniającej do przyznania mandatu) uzyskały lista -, i oddano na nie równą liczbę głosów, pierwszeństwo do otrzymania mandatu uzyskała lista nr -, na którą w większej liczbie obwodów oddano większą liczbę głosów.


17. Ponieważ pierwszeństwa do otrzymania nie można ustalić w sposób opisany w pkt 15 i 16 pierwszeństwo do uzyskania mandatu przez listę -, Komisja ustaliła w trybie losowania i mandat przypadł liście nr - .

Przy sporządzeniu protokołu obecni byli członkowie Komisji:


1 Paczkowski Marek – PRZEWODNICZĄCY

  
.....  
(podpis)


2 Lenz Anna Maria – ZASTĘPCA

  
.....  
(podpis)


3 Gierlasiński Dawid Michał – CZŁONEK

  
.....  
(podpis)

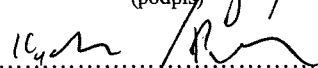
4 Modrzyński Waldemar Włodzimierz – CZŁONEK

  
.....  
(podpis)

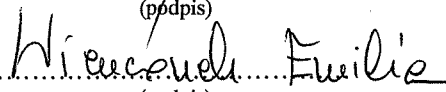
5 Szczepański Waldemar Ryszard – CZŁONEK

  
.....  
(podpis)


6 Kordalski Radosław Paweł – CZŁONEK

  
.....  
(podpis)

7 Wienconek Emilia Maria – CZŁONEK

  
.....  
(podpis)

8 Stolarczyk Piotr Jarosław – CZŁONEK

  
.....  
(podpis)

## WYBORY DO RADY MIASTA NA PRAWACH POWIATU

|                    |   |   |                  |   |   |
|--------------------|---|---|------------------|---|---|
| Okręg wyborczy nr: | * | 3 | Liczba mandatów: | * | 6 |
|--------------------|---|---|------------------|---|---|

### ZESTAWIENIE WYNIKÓW GŁOSOWANIA I PODZIAŁU MANDATÓW W OKRĘGU WYBORCZYM

Zestawienie wyników głosowania i podziału mandatów w okręgu wyborczym nr 3, utworzonym dla wyboru Rady Miasta Torunia sporządzone dnia 18 listopada 2014 r. przez Miejską Komisję Wyborczą w Toruniu.

Komisja stwierdza, że otrzymała protokoły głosowania od 27 obwodowych komisji wyborczych właściwych do przeprowadzenia głosowania w okręgu i na podstawie tych protokołów ustaliła następujące wyniki głosowania w okręgu:

|    |   |   |   |   |   |   |   |
|----|---|---|---|---|---|---|---|
| 1  | Liczba wyborców uprawnionych do głosowania ( <i>umieszczonych w spisie, z uwzględnieniem dodatkowych formularzy</i> ) w chwili zakończenia głosowania | * | 3 | 8 | 0 | 0 | 4 |
| 1a | w tym umieszczonych w części A spisu wyborców ( <i>obywatele polscy</i> )   | * | 3 | 8 | 0 | 0 | 3 |
| 1b | w tym umieszczonych w części B spisu wyborców ( <i>obywatele UE niebędący obywatelami polskimi</i> )  | * | * | * | * | * | 1 |

**Uwaga!** Suma liczb z pkt. 1a i 1b musi być równa liczbie z pkt. 1

|    |  |   |   |   |   |   |   |
|----|--|---|---|---|---|---|---|
| 2  | Liczba wyborców, którym wydano karty do głosowania ( <i>liczba podpisów w spisie oraz adnotacje „odmowa podpisu”</i> ) | * | 1 | 5 | 5 | 3 | 3 |
| 2a | w tym w części A spisu wyborców ( <i>obywatele polscy</i> )  | * | 1 | 5 | 5 | 3 | 2 |
| 2b | w tym w części B spisu wyborców ( <i>obywatele UE niebędący obywatelami polskimi</i> )                                 | * | * | * | * | * | 1 |

**Uwaga!** Suma liczb z pkt. 2a i 2b musi być równa liczbie z pkt. 2.

|    |  |   |   |   |   |   |   |
|----|--|---|---|---|---|---|---|
| 3  | Liczba wyborców głosujących przez pełnomocnika ( <i>liczba kart do głosowania wydanych na podstawie otrzymanych przez komisję aktów pełnomocnictwa</i> ) | * | * | * | * | * | 0 |
| 4  | Liczba wyborców, którym wysłano pakiety wyborcze   | * | * | * | * | * | 0 |
| 5  | Liczba otrzymanych kopert zwrotnych  | * | * | * | * | * | 0 |
| 5a | Liczba kopert zwrotnych, w których nie było oświadczenia o osobistym i tajnym oddaniu głosu  | * | * | * | * | * | 0 |
| 5b | Liczba kopert zwrotnych, w których oświadczenie nie było podpisane przez wyborcę   | * | * | * | * | * | 0 |
| 5c | Liczba kopert zwrotnych, w których nie było koperty na kartę do głosowania   | * | * | * | * | * | 0 |
| 5d | Liczba kopert zwrotnych, w których znajdowała się niezaklejona koperta na kartę do głosowania  | * | * | * | * | * | 0 |
| 5e | Liczba kopert na kartę do głosowania wrzuconych do urny  | * | * | * | * | * | 0 |

**Uwaga!** Liczba z pkt. 5 nie może być większa od liczby z pkt. 4.

|   |                             |   |   |   |   |   |   |
|---|-----------------------------|---|---|---|---|---|---|
| 6 | Liczba kart wyjętych z urny | * | 1 | 5 | 5 | 2 | 3 |
|---|-----------------------------|---|---|---|---|---|---|



|    |  |   |   |   |   |   |   |
|----|--|---|---|---|---|---|---|
| 6a | w tym liczba kart wyjętych z kopert na karty do głosowania | * | * | * | * | * | 0 |
|----|--|---|---|---|---|---|---|

**Uwaga!** Liczba z pkt. 6 pomniejszona o liczbę z pkt. 6a powinna być równa liczbie z pkt. 2.

|    |   |   |   |   |   |   |   |
|----|---|---|---|---|---|---|---|
| 7  | Liczba kart nieważnych ( <i>innych niż urzędowo ustalone lub nieopatrzonych pieczęcią obwodowej komisji wyborczej</i> ) | * | * | * | * | * | 0 |
| 8  | Liczba kart ważnych   | * | 1 | 5 | 5 | 2 | 3 |
| 9  | Liczba głosów nieważnych ( <i>z kart ważnych</i> )  | * | * | 1 | 0 | 7 | 8 |
| 10 | Liczba głosów ważnych oddanych łącznie na wszystkie listy kandydatów ( <i>z kart ważnych</i> )                          | * | 1 | 4 | 4 | 4 | 5 |

**Uwaga!** Suma liczb z pkt. 9 i 10 musi być równa liczbie z pkt. 8.

11. Na poszczególne listy kandydatów i umieszczonych na nich kandydatów oddano następujące liczby głosów ważnych:

**Lista nr 3 — KW Prawo i Sprawiedliwość**

|  |   |   |   |   |   |   |
|--|---|---|---|---|---|---|
| Liczba głosów ważnych oddanych na listę: | * | * | 3 | 8 | 8 | 8 |
|--|---|---|---|---|---|---|

**Na poszczególnych kandydatów z tej listy oddano następujące liczby głosów ważnych:**

|    |                                       |   |   |   |   |   |   |
|----|---------------------------------------|---|---|---|---|---|---|
| 1  | Michałek Iwona Krystyna               | * | * | * | 7 | 6 | 1 |
| 2  | Kowalski Jacek                        | * | * | * | 9 | 3 | 8 |
| 3  | Królikowska-Ziemkiewicz Barbara Maria | * | * | * | 7 | 5 | 3 |
| 4  | Tomaszewska Małgorzata Danuta         | * | * | * | 3 | 0 | 3 |
| 5  | Kierel Jan Paweł                      | * | * | * | 1 | 9 | 7 |
| 6  | Modrzewski Dariusz Piotr              | * | * | * | 1 | 2 | 8 |
| 7  | Margalska Renata Barbara              | * | * | * | * | 7 | 5 |
| 8  | Jeszka Teresa Irena                   | * | * | * | 1 | 7 | 4 |
| 9  | Olender Adam Marek                    | * | * | * | * | 6 | 8 |
| 10 | Jasiński Marek Andrzej                | * | * | * | * | 9 | 0 |
| 11 | Jużków Mateusz Julian                 | * | * | * | * | 9 | 4 |
| 12 | Kojak Kamil                           | * | * | * | 3 | 0 | 7 |
|    | <b>Razem</b>                          | * | * | * | 3 | 8 | 8 |

**Uwaga!** Suma głosów oddanych na wszystkich kandydatów z danej listy (rubryka „Razem”) równa się liczbie głosów ważnych oddanych na tę listę. Wyjątek od tej zasady może dotyczyć listy, na której znajduje się nazwisko kandydata skreślonego z listy.

**Lista nr 4 — KW Platforma Obywatelska RP**

|  |   |   |   |   |   |   |
|--|---|---|---|---|---|---|
| Liczba głosów ważnych oddanych na listę: | * | * | 4 | 0 | 5 | 4 |
|--|---|---|---|---|---|---|

**Na poszczególnych kandydatów z tej listy oddano następujące liczby głosów ważnych:**

|              |                             |   |   |   |   |   |   |
|--------------|-----------------------------|---|---|---|---|---|---|
| 1            | Rzymyszkiewicz Michał Jacek | * | * | 1 | 9 | 0 | 5 |
| 2            | Macak Kinga Małgorzata      | * | * | * | 2 | 0 | 9 |
| 3            | Zdrojewski Lech Jan         | * | * | * | 2 | 9 | 9 |
| 4            | Karpińska Małgorzata Edyta  | * | * | * | 2 | 5 | 8 |
| 5            | Jeka Jarosław Szczepan      | * | * | * | 3 | 3 | 6 |
| 6            | Szymańska Maria Regina      | * | * | * | * | 4 | 5 |
| 7            | Kruk Ryszard                | * | * | * | * | 3 | 8 |
| 8            | Jabłońska Małgorzata        | * | * | * | 1 | 0 | 3 |
| 9            | Delik Dariusz               | * | * | * | * | 5 | 5 |
| 10           | Dawid Joanna Zofia          | * | * | * | * | 2 | 1 |
| 11           | Majchrzak Józefa            | * | * | * | * | 1 | 9 |
| 12           | Wiśniewski Paweł            | * | * | * | 7 | 6 | 6 |
| <b>Razem</b> |                             | * | * | 4 | 0 | 5 | 4 |

**Uwaga!** Suma głosów oddanych na wszystkich kandydatów z danej listy (rubryka „Razem”) równa się liczbie głosów ważnych oddanych na tę listę. Wyjątek od tej zasady może dotyczyć listy, na której znajduje się nazwisko kandydata skreślonego z listy.

**Lista nr 6 — KKW SLD Lewica Razem**

|  |   |   |   |   |   |   |
|--|---|---|---|---|---|---|
| Liczba głosów ważnych oddanych na listę: | * | * | 1 | 1 | 8 | 1 |
|--|---|---|---|---|---|---|

**Na poszczególnych kandydatów z tej listy oddano następujące liczby głosów ważnych:**

|   |                  |   |   |   |   |   |   |
|---|------------------|---|---|---|---|---|---|
| 1 | Polak Urszula    | * | * | * | 5 | 6 | 6 |
| 2 | Kowalik Mirosław | * | * | * | 1 | 8 | 0 |
| 3 | Pełka Julian     | * | * | * | * | 7 | 8 |
| 4 | Lach Lidia       | * | * | * | * | 2 | 4 |
| 5 | Stys Hubert      | * | * | * | * | 4 | 4 |
| 6 | Olszewska Danuta | * | * | * | * | 5 | 2 |

|       |                             |   |   |   |   |   |   |
|-------|-----------------------------|---|---|---|---|---|---|
| 7     | Hahn Radosław               | * | * | * | * | 3 | 6 |
| 8     | Podlas-Kozłowska Teresa     | * | * | * | * | 3 | 2 |
| 9     | Dondalski Zygmunt Józef     | * | * | * | * | 2 | 6 |
| 10    | Nowakowska Krystyna Izabela | * | * | * | * | 4 | 1 |
| 11    | Malinowski Piotr            | * | * | * | * | 4 | 7 |
| 12    | Jakubowski Krzysztof        | * | * | * | * | 5 | 5 |
| Razem |                             | * | * | 1 | 1 | 8 | 1 |

**Uwaga!** Suma głosów oddanych na wszystkich kandydatów z danej listy (rubryka „Razem”) równa się liczbie głosów ważnych oddanych na tę listę. Wyjątek od tej zasady może dotyczyć listy, na której znajduje się nazwisko kandydata skreślonego z listy.

**Lista nr 7 — KW Nowa Prawica — Janusza Korwin-Mikke**

|  |   |   |   |   |   |   |
|--|---|---|---|---|---|---|
| Liczba głosów ważnych oddanych na listę: | * | * | * | 4 | 9 | 8 |
|--|---|---|---|---|---|---|

**Na poszczególnych kandydatów z tej listy oddano następujące liczby głosów ważnych:**

|       |                            |   |   |   |   |   |   |
|-------|----------------------------|---|---|---|---|---|---|
| 1     | Cięgotura Kamil            | * | * | * | 3 | 0 | 6 |
| 2     | Januszko Paweł             | * | * | * | * | 4 | 3 |
| 3     | Wiśniewski Marcin          | * | * | * | * | 4 | 9 |
| 4     | Zieliński Wiktor Stanisław | * | * | * | * | 1 | 2 |
| 5     | Zielińska Stella Maria     | * | * | * | * | 1 | 5 |
| 6     | Paliwoda Adrian Jakub      | * | * | * | * | 3 | 0 |
| 7     | Plewa Daria Elżbieta       | * | * | * | * | 2 | 1 |
| 8     | Janczarska Regina          | * | * | * | * | 2 | 2 |
| Razem |                            | * | * | * | 4 | 9 | 8 |

**Uwaga!** Suma głosów oddanych na wszystkich kandydatów z danej listy (rubryka „Razem”) równa się liczbie głosów ważnych oddanych na tę listę. Wyjątek od tej zasady może dotyczyć listy, na której znajduje się nazwisko kandydata skreślonego z listy.

**Lista nr 15 — KWW Czas Mieszkańców**

|  |   |   |   |   |   |   |
|--|---|---|---|---|---|---|
| Liczba głosów ważnych oddanych na listę: | * | * | 1 | 7 | 5 | 1 |
|--|---|---|---|---|---|---|

**Na poszczególnych kandydatów z tej listy oddano następujące liczby głosów ważnych:**

|   |                        |   |   |   |   |   |   |
|---|------------------------|---|---|---|---|---|---|
| 1 | Olszta-Bloch Magdalena | * | * | * | 8 | 4 | 9 |
|---|------------------------|---|---|---|---|---|---|

|       |                              |   |   |   |   |   |   |
|-------|------------------------------|---|---|---|---|---|---|
| 2     | Wróblewski Łukasz Filip      | * | * | * | 2 | 8 | 3 |
| 3     | Stefanina Iwona Dorota       | * | * | * | * | 3 | 6 |
| 4     | Marciniak Tomasz             | * | * | * | * | 6 | 7 |
| 5     | Zielińska Monika Barbara     | * | * | * | * | 9 | 2 |
| 6     | Balicki Jakub Piotr          | * | * | * | * | 4 | 5 |
| 7     | Lewandowski Marek            | * | * | * | * | 3 | 3 |
| 8     | Róg Paulina                  | * | * | * | * | 3 | 2 |
| 9     | Cichowicz Andrzej Bogusław   | * | * | * | * | 5 | 2 |
| 10    | Bąk Krzysztof Jan            | * | * | * | * | 5 | 7 |
| 11    | Czerniowska Joanna Czesława  | * | * | * | * | 2 | 6 |
| 12    | Dawidowicz Grzegorz Wojciech | * | * | * | 1 | 7 | 9 |
| Razem |                              | * | * | 1 | 7 | 5 | 1 |

**Uwaga!** Suma głosów oddanych na wszystkich kandydatów z danej listy (rubryka „Razem”) równa się liczbie głosów ważnych oddanych na tę listę. Wyjątek od tej zasady może dotyczyć listy, na której znajduje się nazwisko kandydata skreślonego z listy.

**Lista nr 16 — KWW Michał Zaleski**

|  |   |   |   |   |   |   |
|--|---|---|---|---|---|---|
| Liczba głosów ważnych oddanych na listę: | * | * | 3 | 0 | 7 | 3 |
|--|---|---|---|---|---|---|

**Na poszczególnych kandydatów z tej listy oddano następujące liczby głosów ważnych:**

|    |                              |   |   |   |   |   |   |
|----|------------------------------|---|---|---|---|---|---|
| 1  | Czyżniewski Marcin Olaf      | * | * | 1 | 0 | 0 | 7 |
| 2  | Dowgiałło Krystyna Teresa    | * | * | * | 2 | 7 | 8 |
| 3  | Jasiński Andrzej Michał      | * | * | * | 1 | 9 | 6 |
| 4  | Krzyżaniak Jacek Wojciech    | * | * | * | 5 | 6 | 3 |
| 5  | Żołnowski Henryk             | * | * | * | 2 | 6 | 9 |
| 6  | Wegnerowska Izabela Marianna | * | * | * | * | 4 | 6 |
| 7  | Kubczak-Kosicka Anna Maria   | * | * | * | * | 5 | 4 |
| 8  | Galicka Helena Genowefa      | * | * | * | * | 9 | 1 |
| 9  | Zawadzka Barbara             | * | * | * | * | 5 | 1 |
| 10 | Pietrucki Piotr Marek        | * | * | * | * | 9 | 4 |

|    |                                |   |   |   |   |   |   |
|----|--------------------------------|---|---|---|---|---|---|
| 11 | Szok Kamila                    | * | * | * | * | 6 | 8 |
| 12 | Leszczyński Stanisław Radosław | * | * | * | 3 | 5 | 6 |
|    | Razem                          | * | * | 3 | 0 | 7 | 3 |

**Uwaga!** Suma głosów oddanych na wszystkich kandydatów z danej listy (rubryka „Razem”) równa się liczbie głosów ważnych oddanych na tę listę. Wyjątek od tej zasady może dotyczyć listy, na której znajduje się nazwisko kandydata skreślonego z listy.

*Handwritten signature:* Andrzej Gierlik 24 17 2018

12. Spośród komitetów wyborczych mających zarejestrowaną listę w okręgu warunek uzyskania co najmniej 5% głosów ważnych w skali miasta i prawo do uczestniczenia w podziale mandatów w okręgu uzyskały listy następujących komitetów wyborczych:

|    |  |      |
|----|--|------|
| 1) | lista nr 3 KW Prawo i Sprawiedliwość   | 3888 |
| 2) | lista nr 4 KW Platforma Obywatelska RP | 4054 |
| 3) | lista nr 15 KWW Czas Mieszkańców       | 1751 |
| 4) | lista nr 16 KWW Michał Zaleski         | 3073 |

**Podział mandatów pomiędzy listy kandydatów**

13. Wyliczenie ilorazów wyborczych dla poszczególnych list kandydatów uczestniczących w podziale mandatów jest następujące (z dokładnością do czterech miejsc po przecinku):

**Lista nr 3**

Liczba głosów oddanych na listę nr 3 — X= 3888

Wyliczone ilorazy wyborcze:

X:1 = 3 888,0000

X:2 = 1 944,0000

X:3 = 1 296,0000

X:4 = 972,0000

X:5 = 777,6000

X:6 = 648,0000

X:7 = 555,4286

**Lista nr 4**

Liczba głosów oddanych na listę nr 4 — X= 4054

Wyliczone ilorazy wyborcze:

X:1 = 4 054,0000

X:2 = 2 027,0000

X:3 = 1 351,3333

X:4 = 1 013,5000

X:5 = 810,8000

X:6 = 675,6667

X:7 = 579,1429

**Lista nr 15**

Liczba głosów oddanych na listę nr 15 — X= 1751

Wyliczone ilorazy wyborcze:

X:1 = 1 751,0000


X:2 = 875,5000

X:3 = 583,6667

X:4 = 437,7500

X:5 = 350,2000

X:6 = 291,8333



X:7 = 250,1429

**Lista nr 16**

Liczba głosów oddanych na listę nr 16 — X= 3073

Wyliczone ilorazy wyborcze:

X:1 = 3 073,0000

X:2 = 1 536,5000

X:3 = 1 024,3333

X:4 = 768,2500

X:5 = 614,6000

X:6 = 512,1667

X:7 = 439,0000


14. Szereg kolejno największych liczb (ilorazów wyborczych) jest następujący:

- 1) 4 054,0000 odpowiada liście nr 4
- 2) 3 888,0000 odpowiada liście nr 3
- 3) 3 073,0000 odpowiada liście nr 16
- 4) 2 027,0000 odpowiada liście nr 4
- 5) 1 944,0000 odpowiada liście nr 3
- 6) 1 751,0000 odpowiada liście nr 15
- 7) 1 536,5000 odpowiada liście nr 16


15. W związku z tym, iż ilorazy wyborcze równe ostatniej z liczb uszeregowanych (upoważniającej do przyznania mandatu) uzyskały lista - pierwszeństwo do otrzymania mandatu uzyskała lista nr -, na którą oddano najwięcej głosów.
16. W związku z tym, iż ilorazy wyborcze równe ostatniej z liczb uszeregowanych (upoważniającej do przyznania mandatu) uzyskały lista -, i oddano na nie równą liczbę głosów, pierwszeństwo do otrzymania mandatu uzyskała lista nr -, na którą w większej liczbie obwodów oddano większą liczbę głosów.
17. Ponieważ pierwszeństwa do otrzymania nie można ustalić w sposób opisany w pkt 15 i 16 pierwszeństwo do uzyskania mandatu przez listę -, Komisja ustaliła w trybie losowania i mandat przypadł liście nr - .

Przy sporządzeniu protokołu obecni byli członkowie Komisji:


1 Paczkowski Marek – PRZEWODNICZĄCY

  
.....  
(podpis)


2 Lenz Anna Maria – ZASTĘPCA

  
.....  
(podpis)

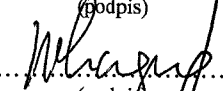
3 Gierlasiński Dawid Michał – CZŁONEK

  
.....  
(podpis)

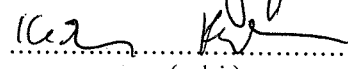
4 Modrzyński Waldemar Włodzimierz – CZŁONEK

  
.....  
(podpis)

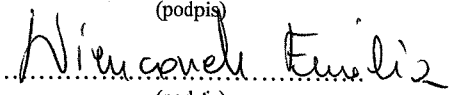
5 Szczepański Waldemar Ryszard – CZŁONEK

  
.....  
(podpis)


6 Kordalski Radosław Paweł – CZŁONEK

  
.....  
(podpis)

7 Wienconek Emilia Maria – CZŁONEK

  
.....  
(podpis)

8 Stolarczyk Piotr Jarosław – CZŁONEK

  
.....  
(podpis)

## WYBORY DO RADY MIASTA NA PRAWACH POWIATU

|                    |   |   |                  |   |   |
|--------------------|---|---|------------------|---|---|
| Okręg wyborczy nr: | * | 4 | Liczba mandatów: | * | 8 |
|--------------------|---|---|------------------|---|---|

### ZESTAWIENIE WYNIKÓW GŁOSOWANIA I PODZIAŁU MANDATÓW W OKRĘGU WYBORCZYM

Zestawienie wyników głosowania i podziału mandatów w okręgu wyborczym nr 4, utworzonym dla wyboru Rady Miasta Torunia sporządzone dnia 18 listopada 2014 r. przez Miejską Komisję Wyborczą w Toruniu.

Komisja stwierdza, że otrzymała protokoły głosowania od 40 obwodowych komisji wyborczych właściwych do przeprowadzenia głosowania w okręgu i na podstawie tych protokołów ustaliła następujące wyniki głosowania w okręgu:

|    |   |   |   |   |   |   |   |
|----|---|---|---|---|---|---|---|
| 1  | Liczba wyborców uprawnionych do głosowania ( <i>umieszczonych w spisie, z uwzględnieniem dodatkowych formularzy</i> ) w chwili zakończenia głosowania | * | 4 | 7 | 3 | 7 | 3 |
| 1a | w tym umieszczonych w części A spisu wyborców ( <i>obywatele polscy</i> )   | * | 4 | 7 | 3 | 7 | 3 |
| 1b | w tym umieszczonych w części B spisu wyborców ( <i>obywatele UE niebędący obywatelami polskimi</i> )  | * | * | * | * | * | 0 |

**Uwaga!** Suma liczb z pkt. 1a i 1b musi być równa liczbie z pkt. 1

|    |  |   |   |   |   |   |   |
|----|--|---|---|---|---|---|---|
| 2  | Liczba wyborców, którym wydano karty do głosowania ( <i>liczba podpisów w spisie oraz adnotacje „odmowa podpisu”</i> ) | * | 1 | 8 | 1 | 0 | 0 |
| 2a | w tym w części A spisu wyborców ( <i>obywatele polscy</i> )  | * | 1 | 8 | 1 | 0 | 0 |
| 2b | w tym w części B spisu wyborców ( <i>obywatele UE niebędący obywatelami polskimi</i> )                                 | * | * | * | * | * | 0 |

**Uwaga!** Suma liczb z pkt. 2a i 2b musi być równa liczbie z pkt. 2.

|    |  |   |   |   |   |   |   |
|----|--|---|---|---|---|---|---|
| 3  | Liczba wyborców głosujących przez pełnomocnika ( <i>liczba kart do głosowania wydanych na podstawie otrzymanych przez komisję aktów pełnomocnictwa</i> ) | * | * | * | * | * | 2 |
| 4  | Liczba wyborców, którym wysłano pakiety wyborcze   | * | * | * | * | * | 0 |
| 5  | Liczba otrzymanych kopert zwrotnych  | * | * | * | * | * | 0 |
| 5a | Liczba kopert zwrotnych, w których nie było oświadczenia o osobistym i tajnym oddaniu głosu  | * | * | * | * | * | 0 |
| 5b | Liczba kopert zwrotnych, w których oświadczenie nie było podpisane przez wyborcę   | * | * | * | * | * | 0 |
| 5c | Liczba kopert zwrotnych, w których nie było koperty na kartę do głosowania   | * | * | * | * | * | 0 |
| 5d | Liczba kopert zwrotnych, w których znajdowała się niezaklejona koperta na kartę do głosowania  | * | * | * | * | * | 0 |
| 5e | Liczba kopert na kartę do głosowania wrzuconych do urny  | * | * | * | * | * | 0 |

**Uwaga!** Liczba z pkt. 5 nie może być większa od liczby z pkt. 4.

|   |                             |   |   |   |   |   |   |
|---|-----------------------------|---|---|---|---|---|---|
| 6 | Liczba kart wyjętych z urny | * | 1 | 8 | 0 | 9 | 9 |
|---|-----------------------------|---|---|---|---|---|---|

D. G. W. J. M. L. N. P. R.



|    |  |   |   |   |   |   |   |
|----|--|---|---|---|---|---|---|
| 6a | w tym liczba kart wyjętych z kopert na karty do głosowania | * | * | * | * | * | 0 |
|----|--|---|---|---|---|---|---|

**Uwaga!** Liczba z pkt. 6 pomniejszona o liczbę z pkt. 6a powinna być równa liczbie z pkt. 2.

|    |   |   |   |   |   |   |   |
|----|---|---|---|---|---|---|---|
| 7  | Liczba kart nieważnych ( <i>innych niż urzędowo ustalone lub nieopatrzone pieczęcią obwodowej komisji wyborczej</i> ) | * | * | * | * | * | 0 |
| 8  | Liczba kart ważnych   | * | 1 | 8 | 0 | 9 | 9 |
| 9  | Liczba głosów nieważnych ( <i>z kart ważnych</i> )  | * | * | 1 | 5 | 4 | 3 |
| 10 | Liczba głosów ważnych oddanych łącznie na wszystkie listy kandydatów ( <i>z kart ważnych</i> )                        | * | 1 | 6 | 5 | 5 | 6 |

**Uwaga!** Suma liczb z pkt. 9 i 10 musi być równa liczbie z pkt. 8.

11. Na poszczególne listy kandydatów i umieszczonych na nich kandydatów oddano następujące liczby głosów ważnych:

**Lista nr 3 — KW Prawo i Sprawiedliwość**

|  |   |   |   |   |   |   |
|--|---|---|---|---|---|---|
| Liczba głosów ważnych oddanych na listę: | * | * | 4 | 1 | 6 | 0 |
|--|---|---|---|---|---|---|

**Na poszczególnych kandydatów z tej listy oddano następujące liczby głosów ważnych:**

|    |                            |   |   |   |   |   |   |
|----|----------------------------|---|---|---|---|---|---|
| 1  | Rasielewski Zbigniew       | * | * | 1 | 9 | 0 | 5 |
| 2  | Szuba Ludwik Stanisław     | * | * | * | 3 | 3 | 5 |
| 3  | Tuszyńska Dagmara Zuzanna  | * | * | * | 3 | 2 | 3 |
| 4  | Trzeciak Maciej Marek      | * | * | * | 1 | 9 | 9 |
| 5  | Szefler Roman Włodzimierz  | * | * | * | 1 | 2 | 0 |
| 6  | Chłopecka Katarzyna        | * | * | * | 1 | 8 | 2 |
| 7  | Lewandowski Marcin Ryszard | * | * | * | 1 | 4 | 3 |
| 8  | Kocur Tomasz               | * | * | * | 2 | 5 | 6 |
| 9  | Gerbatowska Ewa Hanna      | * | * | * | 1 | 0 | 0 |
| 10 | Ulatowski Łukasz Tadeusz   | * | * | * | * | 4 | 9 |
| 11 | Stawiski Maciej            | * | * | * | * | 7 | 8 |
| 12 | Rojek Małgorzata           | * | * | * | * | 9 | 6 |
| 13 | Tomaszewska Maria Anna     | * | * | * | * | 6 | 6 |
| 14 | Bryś Cezary Mariusz        | * | * | * | * | 2 | 6 |
| 15 | Biel Joanna Anna           | * | * | * | * | 3 | 7 |

*Handwritten signatures and initials at the bottom of the page.*

|    |                      |   |   |   |   |   |   |
|----|----------------------|---|---|---|---|---|---|
| 16 | Górski Stanisław Jan | * | * | * | 2 | 4 | 5 |
|    | Razem                | * | * | 4 | 1 | 6 | 0 |

**Uwaga!** Suma głosów oddanych na wszystkich kandydatów z danej listy (rubryka „Razem”) równa się liczbie głosów ważnych oddanych na tę listę. Wyjątek od tej zasady może dotyczyć listy, na której znajduje się nazwisko kandydata skreślonego z listy.

**Lista nr 4 — KW Platforma Obywatelska RP**

|  |   |   |   |   |   |   |
|--|---|---|---|---|---|---|
| Liczba głosów ważnych oddanych na listę: | * | * | 4 | 5 | 9 | 1 |
|--|---|---|---|---|---|---|

**Na poszczególnych kandydatów z tej listy oddano następujące liczby głosów ważnych:**

|    |                                 |   |   |   |   |   |   |
|----|---------------------------------|---|---|---|---|---|---|
| 1  | Walkusz Łukasz                  | * | * | 2 | 4 | 4 | 2 |
| 2  | Żejmo-Wysocka Krystyna Danuta   | * | * | * | 4 | 1 | 0 |
| 3  | Myrcha Arkadiusz                | * | * | * | 7 | 5 | 2 |
| 4  | Drążek Piotr Zdzisław           | * | * | * | 1 | 5 | 4 |
| 5  | Nowak Robert Paweł              | * | * | * | * | 5 | 5 |
| 6  | Mazur Piotr                     | * | * | * | * | 4 | 3 |
| 7  | Dudek Jacek Kazimierz           | * | * | * | * | 8 | 5 |
| 8  | Kozłowski Kazimierz             | * | * | * | * | 4 | 0 |
| 9  | Suty Wiesław                    | * | * | * | 1 | 3 | 5 |
| 10 | Brudka-Gniadkowska Bożena Irena | * | * | * | * | 8 | 8 |
| 11 | Wilczyńska Maria Jadwiga        | * | * | * | * | 7 | 0 |
| 12 | Łukiewska Aneta                 | * | * | * | * | 4 | 8 |
| 13 | Münnich Przemysław Grzegorz     | * | * | * | * | 1 | 8 |
| 14 | Manowska Lidia Teresa           | * | * | * | * | 4 | 9 |
| 15 | Trędewicz Katarzyna Karolina    | * | * | * | * | 3 | 5 |
| 16 | Krużewski Maciej Tomasz         | * | * | * | 1 | 6 | 7 |
|    | Razem                           | * | * | 4 | 5 | 9 | 1 |

**Uwaga!** Suma głosów oddanych na wszystkich kandydatów z danej listy (rubryka „Razem”) równa się liczbie głosów ważnych oddanych na tę listę. Wyjątek od tej zasady może dotyczyć listy, na której znajduje się nazwisko kandydata skreślonego z listy.

*[Handwritten signatures and marks]*

Lista nr 6 — KKW SLD Lewica Razem

|  |   |   |   |   |   |   |
|--|---|---|---|---|---|---|
| Liczba głosów ważnych oddanych na listę: | * | * | 1 | 4 | 0 | 3 |
|--|---|---|---|---|---|---|

Na poszczególnych kandydatów z tej listy oddano następujące liczby głosów ważnych:

|    |                              |   |   |   |   |   |   |
|----|------------------------------|---|---|---|---|---|---|
| 1  | Kruszyński Tomasz            | * | * | * | 4 | 7 | 6 |
| 2  | Wiśniewska Hanna Jadwiga     | * | * | * | 1 | 7 | 2 |
| 3  | Borowski Lech Józef          | * | * | * | * | 8 | 2 |
| 4  | Szlendak Aleksandra Bożena   | * | * | * | * | 8 | 0 |
| 5  | Podgórski Krzysztof Kamil    | * | * | * | * | 8 | 7 |
| 6  | Dudzińska Ewa Maria          | * | * | * | * | 4 | 0 |
| 7  | Filar Arkadiusz              | * | * | * | 1 | 7 | 4 |
| 8  | Ruciński Andrzej Jerzy       | * | * | * | * | 4 | 1 |
| 9  | Zaremba Beata                | * | * | * | * | 4 | 8 |
| 10 | Specjalski Przemysław Piotr  | * | * | * | * | 2 | 0 |
| 11 | Krawczinska Natalia          | * | * | * | * | 2 | 1 |
| 12 | Wochna Karol                 | * | * | * | * | 2 | 3 |
| 13 | Kubacka Monika Krystyna      | * | * | * | * | 1 | 8 |
| 14 | Pałaszewski Zbigniew Andrzej | * | * | * | * | 3 | 1 |
| 15 | Dąbrowska Nina Anna          | * | * | * | * | 3 | 2 |
| 16 | Batorski Mirosław Jur        | * | * | * | * | 5 | 8 |
|    | Razem                        | * | * | 1 | 4 | 0 | 3 |


**Uwaga!** Suma głosów oddanych na wszystkich kandydatów z danej listy (rubryka „Razem”) równa się liczbie głosów ważnych oddanych na tę listę. Wyjątek od tej zasady może dotyczyć listy, na której znajduje się nazwisko kandydata skreślonego z listy.

Lista nr 7 — KW Nowa Prawica — Janusza Korwin-Mikke

|  |   |   |   |   |   |   |
|--|---|---|---|---|---|---|
| Liczba głosów ważnych oddanych na listę: | * | * | * | 4 | 8 | 3 |
|--|---|---|---|---|---|---|

Na poszczególnych kandydatów z tej listy oddano następujące liczby głosów ważnych:

|   |                         |   |   |   |   |   |   |
|---|-------------------------|---|---|---|---|---|---|
| 1 | Osiński Arkadiusz Marek | * | * | * | 2 | 8 | 5 |
|---|-------------------------|---|---|---|---|---|---|



|              |                                    |   |   |   |   |   |   |
|--------------|------------------------------------|---|---|---|---|---|---|
| 2            | Sewerynowicz Joanna Dorota         | * | * | * | * | 3 | 7 |
| 3            | Wojciechowska Małgorzata Magdalena | * | * | * | * | 3 | 0 |
| 4            | Nowak-Latańska Beata Joanna        | * | * | * | * | 2 | 8 |
| 5            | Mikulski Mieszko Dominik           | * | * | * | * | 3 | 9 |
| 6            | Chojecka Anna                      | * | * | * | * | 1 | 4 |
| 7            | Godzina Sebastian Damian           | * | * | * | * | 2 | 2 |
| 8            | Zbrojewska Ariana Anna             | * | * | * | * | 2 | 8 |
| <b>Razem</b> |                                    | * | * | * | 4 | 8 | 3 |

**Uwaga!** Suma głosów oddanych na wszystkich kandydatów z danej listy (rubryka „Razem”) równa się liczbie głosów ważnych oddanych na tę listę. Wyjątek od tej zasady może dotyczyć listy, na której znajduje się nazwisko kandydata skreślonego z listy.

**Lista nr 15 — KWW Czas Mieszkańców**

|  |   |   |   |   |   |   |
|--|---|---|---|---|---|---|
| Liczba głosów ważnych oddanych na listę: | * | * | 1 | 6 | 9 | 2 |
|--|---|---|---|---|---|---|

**Na poszczególnych kandydatów z tej listy oddano następujące liczby głosów ważnych:**

|              |                                     |   |   |   |   |   |   |
|--------------|-------------------------------------|---|---|---|---|---|---|
| 1            | Kowalska Sylwia Karolina            | * | * | * | 8 | 3 | 5 |
| 2            | Wiśniewski Tomasz Andrzej           | * | * | * | 3 | 3 | 0 |
| 3            | Sowińska-Broczek Jolanta Aleksandra | * | * | * | 1 | 3 | 0 |
| 4            | Łowicki Marcin Zdzisław             | * | * | * | * | 9 | 8 |
| 5            | Płocharski Marcin                   | * | * | * | * | 4 | 5 |
| 6            | Zamojska Małgorzata Karolina        | * | * | * | * | 5 | 5 |
| 7            | Borkowska Joanna Janina             | * | * | * | * | 4 | 9 |
| 8            | Wiza Zbigniew Sylwester             | * | * | * | * | 2 | 5 |
| 9            | Niedlich Łukasz                     | * | * | * | * | 4 | 7 |
| 10           | Gładych Marcin                      | * | * | * | * | 7 | 8 |
| <b>Razem</b> |                                     | * | * | 1 | 6 | 9 | 2 |

**Uwaga!** Suma głosów oddanych na wszystkich kandydatów z danej listy (rubryka „Razem”) równa się liczbie głosów ważnych oddanych na tę listę. Wyjątek od tej zasady może dotyczyć listy, na której znajduje się nazwisko kandydata skreślonego z listy.

Lista nr 16 — KWW Michał Zaleski

|  |   |   |   |   |   |   |
|--|---|---|---|---|---|---|
| Liczba głosów ważnych oddanych na listę: | * | * | 4 | 2 | 2 | 7 |
|--|---|---|---|---|---|---|

Na poszczególnych kandydatów z tej listy oddano następujące liczby głosów ważnych:

|    |                               |   |   |   |   |   |   |
|----|-------------------------------|---|---|---|---|---|---|
| 1  | Beszczynski Jarosław Mirosław | * | * | 1 | 1 | 1 | 8 |
| 2  | Chlebowski Zygmunt            | * | * | * | 3 | 4 | 4 |
| 3  | Machowska-Górna Ewa Katarzyna | * | * | * | 2 | 5 | 3 |
| 4  | Ząbik Jan                     | * | * | 1 | 2 | 6 | 2 |
| 5  | Wójtowicz Wojciech Tomasz     | * | * | * | 2 | 6 | 0 |
| 6  | Kwiatkowski Jan Franciszek    | * | * | * | 1 | 9 | 8 |
| 7  | Rojewski Aleksander           | * | * | * | 2 | 2 | 1 |
| 8  | Borejko Magdalena             | * | * | * | * | 3 | 3 |
| 9  | Hajduczenia Nadzieja          | * | * | * | 1 | 4 | 7 |
| 10 | Naskręt Łukasz                | * | * | * | * | 6 | 9 |
| 11 | Wolska Marzena                | * | * | * | * | 5 | 1 |
| 12 | Cabel Maria Anna              | * | * | * | * | 2 | 0 |
| 13 | Pawłowski Marek Bogdan        | * | * | * | * | 1 | 0 |
| 14 | Osińska Żaneta                | * | * | * | * | 3 | 9 |
| 15 | Welka Urszula Janina          | * | * | * | * | 5 | 9 |
| 16 | Błoński Dariusz Marek         | * | * | * | 1 | 4 | 3 |
|    | Razem                         | * | * | 4 | 2 | 2 | 7 |

**Uwaga!** Suma głosów oddanych na wszystkich kandydatów z danej listy (rubryka „Razem”) równa się liczbie głosów ważnych oddanych na tę listę. Wyjątek od tej zasady może dotyczyć listy, na której znajduje się nazwisko kandydata skreślonego z listy.

*Handwritten signature and initials at the bottom of the page.*

12. Spośród komitetów wyborczych mających zarejestrowaną listę w okręgu warunek uzyskania co najmniej 5% głosów ważnych w skali miasta i prawo do uczestniczenia w podziale mandatów w okręgu uzyskały listy następujących komitetów wyborczych:

|    |  |      |
|----|--|------|
| 1) | lista nr 3 KW Prawo i Sprawiedliwość   | 4160 |
| 2) | lista nr 4 KW Platforma Obywatelska RP | 4591 |
| 3) | lista nr 15 KWW Czas Mieszkańców       | 1692 |
| 4) | lista nr 16 KWW Michał Zaleski         | 4227 |

**Podział mandatów pomiędzy listy kandydatów**

13. Wyliczenie ilorazów wyborczych dla poszczególnych list kandydatów uczestniczących w podziale mandatów jest następujące (z dokładnością do czterech miejsc po przecinku):

**Lista nr 3**

Liczba głosów oddanych na listę nr 3 — X= 4160

Wyliczone ilorazy wyborcze:

X:1 = 4 160,0000

X:2 = 2 080,0000

X:3 = 1 386,6667

X:4 = 1 040,0000

X:5 = 832,0000

X:6 = 693,3333

X:7 = 594,2857

X:8 = 520,0000

X:9 = 462,2222

**Lista nr 4**

Liczba głosów oddanych na listę nr 4 — X= 4591

Wyliczone ilorazy wyborcze:

X:1 = 4 591,0000

X:2 = 2 295,5000

X:3 = 1 530,3333

X:4 = 1 147,7500

X:5 = 918,2000

X:6 = 765,1667

X:7 = 655,8571

X:8 = 573,8750

X:9 = 510,1111

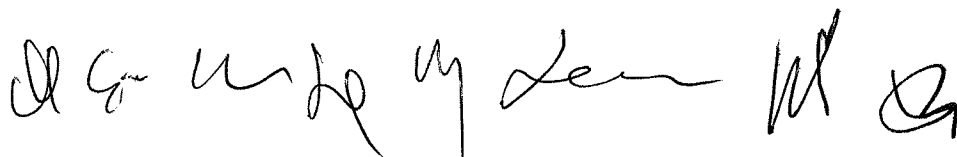
**Lista nr 15**

Liczba głosów oddanych na listę nr 15 — X= 1692

Wyliczone ilorazy wyborcze:

X:1 = 1 692,0000

X:2 = 846,0000



X:3 = 564,0000

X:4 = 423,0000

X:5 = 338,4000

X:6 = 282,0000

X:7 = 241,7143

X:8 = 211,5000

X:9 = 188,0000

**Lista nr 16**

Liczba głosów oddanych na listę nr 16 — X= 4227

Wyliczone ilorazy wyborcze:

X:1 = 4 227,0000

X:2 = 2 113,5000

X:3 = 1 409,0000

X:4 = 1 056,7500

X:5 = 845,4000

X:6 = 704,5000

X:7 = 603,8571

X:8 = 528,3750

X:9 = 469,6667

14. Szereg kolejno największych liczb (ilorazów wyborczych) jest następujący:

- 1) 4 591,0000 odpowiada liście nr 4
- 2) 4 227,0000 odpowiada liście nr 16
- 3) 4 160,0000 odpowiada liście nr 3
- 4) 2 295,5000 odpowiada liście nr 4
- 5) 2 113,5000 odpowiada liście nr 16
- 6) 2 080,0000 odpowiada liście nr 3
- 7) 1 692,0000 odpowiada liście nr 15
- 8) 1 530,3333 odpowiada liście nr 4
- 9) 1 409,0000 odpowiada liście nr 16

15. W związku z tym, iż ilorazy wyborcze równe ostatniej z liczb uszeregowanych (upoważniającej do przyznania mandatu) uzyskały lista - pierwszeństwo do otrzymania mandatu uzyskała lista nr -, na którą oddano najwięcej głosów.

16. W związku z tym, iż ilorazy wyborcze równe ostatniej z liczb uszeregowanych (upoważniającej do przyznania mandatu) uzyskały lista -, i oddano na nie równą liczbę głosów, pierwszeństwo do otrzymania mandatu uzyskała lista nr -, na którą w większej liczbie obwodów oddano większą liczbę głosów.

17. Ponieważ pierwszeństwa do otrzymania nie można ustalić w sposób opisany w pkt 15 i 16 pierwszeństwo do uzyskania mandatu przez listę -, Komisja ustaliła w trybie losowania i mandat przypadł liście nr - .

Przy sporządzeniu protokołu obecni byli członkowie Komisji:

1 Paczkowski Marek – PRZEWODNICZĄCY

.....  
(podpis)

2 Lenz Anna Maria – ZASTĘPCA

.....  
(podpis)

- 3 Gierlasiński Dawid Michał – CZŁONEK
- 4 Modrzyński Waldemar Włodzimierz – CZŁONEK
- 5 Szczepański Waldemar Ryszard – CZŁONEK
- 6 Kordalski Radosław Paweł – CZŁONEK
- 7 Wienconeck Emilia Maria – CZŁONEK
- 8 Stolarczyk Piotr Jarosław – CZŁONEK

David Gierlasiński  
(podpis)

Waldemar Modrzyński  
(podpis)

Waldemar Ryszard Szczepański  
(podpis)

Radosław Paweł Kordalski  
(podpis)

Emilia Maria Wienconeck  
(podpis)

Piotr Jarosław Stolarczyk  
(podpis)